

HASIL PENGAWASAN

Rekapitulasi Suara

Pemilihan Umum Tahun 2019



HASIL PENGAWASAN REKAPITULASI SUARA



“Rekapitulasi merupakan tahapan bagi para pihak untuk memastikan bahwa data-data hasil penghitungan suara sudah benar dan sinkron satu sama lain. Melalui proses rekapitulasi, maka kesalahan dan ketidaksinkronan data C1 bisa dikoreksi. “Jika ada data yang tidak sinkron di antara para pihak, bisa langsung dikoreksi dan diperbaiki. Bahkan sampai buka kembali dokumen C1. Kalau tidak selesai, maka akan diselesaikan di tingkat di atasnya,” terang Mochammad Afifuddin”.

HASIL PENGAWASAN REKAPITULASI SUARA

Copyright ©, 2019

Pertama kali diterbitkan di Indonesia dalam Bahasa Indonesia oleh Kota Tua. Hak Cipta dilindungi oleh undang-undang. Dilarang mengutip atau memperbanyak baik sebagian ataupun keseluruhan isi buku dengan cara apapun tanpa izin tertulis dari penerbit.

Tim Penyusunan

Pengarah	Moh. Amin Ketua Bawaslu Provinsi Jawa Timur
Penanggung Jawab	Koordinator Divisi Pengawasan dan Sosialisasi Bawaslu Provinsi Jawa Timur
Penulis	Aang Kunaifi Maulana Hasun
Pembaca Akhir	Nur Elya Anggraini Eka Rahmawati
Editor	Muhammad Zamroni
Desain dan Layout	Ilham Bagus Priminanda
Administrasi	Ghaniy Hakim Larasadi Fitrya Nadya Sabyla Fathony Air Lambang M. Syuhada' Aditya Pramono

Penerbit:

Bawaslu Provinsi Jawa Timur

ISBN 978-623-90290-4-3



9 786239 029043

Kata Pengantar

Bismillahirrahmannirahim

Puncak pemilihan umum adalah pemungutan dan penghitungan suara yang dilaksanakan pada 17 April 2019. Dalam memastikan proses pemungutan suara berlangsung sesuai dengan ketentuan perundang-undangan, terdapat tahapan yang paling krusial yaitu kelengkapan logistik Pemilu, kepastian surat suara dengan daerah pemilihan di TPS, ketepatan waktu pembukaan TPS, kesiapan Saksi Peserta Pemilu, publikasi data Pemilih, informasi tata cara memilih, ketersediaan alat bantu disabilitas netra, adanya potensi pelanggaran mobilisasi Pemilih, ketidaknetralan Petugas, intimidasi, memilih lebih dari satu kali, kekurangan logistik dan waktu penutupan TPS.

Buku ini tentu masih sangat jauh dari sempurna, maka dari itu masukan ataupun kritikan yang konstruktif sangat diharapkan, agar tulisan laporan ini menjadi lebih sempurna. Semoga laporan ini dapat bermanfaat dan menambah referensi tentang kajian Pemilu dan demokrasi di Provinsi Jawa Timur. ***Syai Un Lilahi Lahumul Fatihah. Aamiin. Selamat membaca.***

Surabaya, 15 Oktober 2019

Koordinator Divisi Pengawasan Bawaslu Provinsi Jawa Timur

Aang Kunaifi, S.H., M.H

DAFTAR ISI

Pelaksanaan Pengawasan Pemungutan, Penghitungan, dan Rekapitulasi Suara	1
1. Pelaksanaan Pengawasan.....	1
A. Kerawanan.....	1
B. Fokus dan Strategi Pengawasan.....	2
C. Strategi Pencegahan Bawaslu Provinsi Jawa Timur Pada Masa tenang, yaitu:.....	4
D. Kegiatan Pengawasan.....	6
E. Aktifitas Pengawasan.....	6
1. Hasil Pengawasan Pemilihan Umum Pasangan Calon Presiden dan Wakil Presiden.....	9
2. Hasil Pengawasan Pemilihan Umum Calon DPR RI.....	12
3. Hasil Pengawasan Pemilihan Umum Calon Perseorangan Anggota DPD RI.....	36
4. Hasil Pengawasan Pemilihan Umum Calon DPRD Provinsi.....	39
F. Hasil-Hasil Pengawasan.....	68
1. Temuan.....	68
A. Data Pemilih yang tidak berkesesuaian antar jenis Pemilihan, pengguna hak pilih dalam DPT, DPTb dan DPK.....	68
B. Perubahan Pengguna Hak Pilih dalam DPT, DPTb dan/atau DPK Waktu Rekapitulasi.....	69
C. Perubahan Perolehan Suara Partai Politik dan/atau Calon.....	91
1. Pemilihan Presiden dan Wakil Presiden.....	91
2. Pemilihan DPR RI.....	92
3. Pemilihan DPD RI.....	106
4. Data Pemilih Disabilitas dan Pengguna Hak Piliih Disabilitas.....	107

DAFTAR ISI

5. Ketidaksesuaian Data Pemilih dan/atau Pengguna Hak Pilih yang belum terselesaikan.....	109
6. Perubahan DB1 Kabupaten/Kota.....	110
7. Ketidaksesuaian Surat Suara dengan Jumlah Surat Suara yang diterima termasuk Cadangan dalam DB1 PPWP.....	115
8. Analisa data Pemilih pasca rekapitulasi ditingkat provinsi.....	117
9. Ketidaksesuaian DB1 Kabupaten/Kota dengan DC1 Provinsi.....	120
B. Rekomendasi.....	121
C. Tindakanjnt Rekomendasi.....	123
4. Dinamika dan Permasalahan.....	124
5. Evaluasi Pelaksanaan Pengawasan.....	124
Daftar Pustaka.....	127

Pelaksanaan Pengawasan Pemungutan, Penghitungan, dan Rekapitulasi Suara

1. Pelaksanaan Pengawasan

A. Kerawanan

Masa Tenang, Peserta Pemilu melakukan kegiatan kampanye di masa tenang, politik uang, adanya mobilisasi Pemilih, pendistribusian undangan memilih (C6), kesiapan TPS pada hari H pemilihan dan pendistribusian logistik.

Kerawanan Tempat Pemungutan Suara (TPS), TPS berlokasi di tempat yang tidak netral (dekat dengan posko atau rumah peserta pemilu/tim sukses), tidak ada TPS untuk pemilih yang terkonsentrasi di wilayah khusus (Rumah Sakit, Pabrik, Asrama Sekolah dan Kampus), TPS berlokasi di tempat yang tidak ramah disabilitas, tidak terjangkau oleh Pemilih dan menyulitkan Pemilih datang ke TPS dan Pemilih dalam satu keluarga dengan TPS berbeda, tidak mempertimbangkan aspek geografis dan menggabungkan kel/desa atau sebutan lainnya.

Persiapan Pemungutan Suara, terdaftar Pemilih belum menerima formulir C6 (surat pemberitahuan memilih), H-1 sampai pukul 21.00 TPS belum disiapkan dan perlengkapan logistik pemungutan dan penghitungan suara.

Pemungutan Suara, data Pemilih (DPT, DPTb dan DPK) tidak terpasang di TPS, pembukaan pemungutan suara dimulai sebelum pukul 07.00, logistik pemungutan suara tidak lengkap, surat suara tertukar, Saksi mengenakan atribut yang memuat unsur atau nomor urut pasangan

calon/partai politik, penggunaan hak pilih lebih dari satu kali, seseorang yang tidak mempunyai hak pilih/tidak masuk DPT, DPTb dan DPK menggunakan hak pilih, netralitas KPPS dan penggunaan surat suara bagi Pemilih pindahan (DPTb).

Penghitungan Suara, inkonsistensi KPPS dalam penentuan suara sah/tidak sah, ketidakakuratan KPPS dalam penghitungan suara, ketidakcermatan dan ketidakakuratan KPPS dalam membuat salinan C1, potensi KPPS tidak memberikan salinan C1 ke saksi dan Pengawas TPS, hasil penghitungan suara tidak diumumkan dan dokumen atau surat suara hasil pemungutan dan penghitungan suara tidak sesuai dimasukkan kedalam masing-masing kotak suara.

Rekapitulasi Suara, data Pemilih yang tidak berkesesuaian antar jenis Pemilihan dan Pengguna hak pilih dalam DPT, DPTb dan DPK, rekomendasi Bawaslu Kabupaten/Kota yang belum ditindaklanjuti dan keberatan saksi yang belum ditindaklanjuti.

B. Fokus dan Strategi Pengawasan

Fokus pengawasan pemungutan suara, diantaranya:

Pemilih pada kesesuaian data Pemilih dengan daftar hadir dalam C6 dan identitas pendukung lainnya, pelayanan kepada Pemilih khususnya Pemilih disabilitas, kerahasiaan Pemilih dan Pemilih harus mendapatkan surat suara sesuai.

Kepatuhan prosedur pada setiap KPPS menjalankan sesuai fungsi dan tugasnya, pelaksanaan pemungutan suara sesuai dengan tata cara yang diatur, pencatatan daftar hadir dalam C7 sesuai dengan pengguna hak pilih dan TPS dibuka dan ditutup sesuai ketentuan.

Larangan, mendokumentasikan pilihannya dibilik suara, ketidaknetralan KPPS, intimidasi dan mobilisasi Pemilih di TPS, politik uang/barang, penggunaan surat suara sisa oleh KPPS dan potensi yang mengakibatkan terjadinya pemungutan suara ulang (PSU).

Logistik, memastikan kelengkapan seluruh logistik pemungutan dan penghitungan suara, memastikan surat suara sesuai jenis daerah pemilihan dan tepat jumlah sesuai dengan DPT, DPTb dan 2% dari DPT dan adanya alat bantu tuna netra dan sesuai penggunaannya.

Fokus pengawasan penghitungan suara, ketepatan penghitungan dan pencatatan jumlah surat suara yang dikeluarkan dari kotak, jumlah surat suara harus sama dengan daftar hadir (C7) dan DPT/DPTb/DPK, penghitungan suara dimulai dari PPWP, DPR, DPD, DPRD Provinsi, DPRD Kabupaten/Kota dan surat suara yang tidak tepat berada di kotak suara sebelum atau sesudah di hitung penanganannya sesuai dengan ketentuan.

Pengawasan Pergerakan Kotak Suara, segel kotak suara, pengamanan pengiriman kotak suara dan larangan pembukaan kotak suara.

Rekapitulasi Suara, proses rekapitulasi dimulai dari Pemilihan (Presiden dan Wakil Presiden, DPR RI, DPD RI dan DPRD Provinsi), pembacaan rekapitulasi berdasarkan hasil rekapitulasi di DB.1 KPU ditingkat Kabupaten/Kota, memastikan KPU Kabupaten/Kota sudah menindaklanjuti rekomendasi dari Bawaslu Kabupaten/Kota, memastikan saksi yang hadir membawa surat mandat, memastikan data jumlah Pemilih, penggunaan surat suara, perolehan suara sah dan suara tidak sah jumlahnya sama dan data Pemilih yang tidak berkesesuaian antar jenis Pemilihan, pengguna hak pilih dalam DPT, DPTb dan DPK.

C. Strategi Pencegahan Bawaslu Provinsi Jawa Timur Pada Masa tenang, yaitu:

Melakukan identifikasi TPS rawan, yaitu setiap peristiwa yang berpotensi mengganggu pelaksanaan pemungutan dan penghitungan suara di TPS yang berdampak pada hilangnya hak pilih, mempengaruhi pilihan pemilih, dan mempengaruhi hasil pemilihan.

Pengawasan tahapan pemungutan dan penghitungan suara, Pemetaan TPS rawan ini menjadi cara bagi Pengawas Pemilu untuk mencegah terjadinya pelanggaran dan kecurangan di TPS. Berangkat dari pemetaan TPS rawan ini pengawas pemilu dapat menyusun atau menyiapkan rencana dan langkah-langkah taktis serta strategis dalam upaya pencegahan terjadinya pelanggaran dan kecurangan di TPS yang telah diidentifikasi sejak awal. Pengawas pemilu dapat melibatkan semua stakeholder pemilihan untuk terlibat dalam upaya pencegahan tersebut.

Tabel 1:

Variabel dan Indikator dalam mengidentifikasi TPS Rawan

NO	VARIABEL	INDIKATOR
1	Penggunaan Hak Pilih/ Hilangnya hak pilih	1. Terdapat Pemilih DPTb dalam TPS 2. Terdapat Pemilih DPK dalam TPS 3. TPS dekat rumah sakit 4. TPS dekat perguruan tinggi 5. TPS dekat lembaga pendidikan (pesantren/asrama)
2	Kampanye	6. Terdapat praktik pemberian uang atau larangan pada masa kampanye di TPS 7. Terdapat praktik menghina/menghasut diantara Pemilih terkait isu agama, suku, ras dan golongan di sekitar TPS

3	Netralitas	8. Petugas KPPS berkampanye untuk Peserta Pemilu
4	Pemungutan Suara	9. TPS berada di dekat posko/rumah tim kampanye peserta Pemilu

Sumber:

SE Bawaslu RI Tentang Identifikasi TPS Rawan

Bawaslu mengidentifikasi TPS rawan bertujuan untuk:

1. Pemetaan kerawanan sebagai langkah pencegahan untuk mengantisipasi terjadinya potensi pelanggaran di hari pemungutan dan perhitungan suara.
2. Menyediakan data analisis berbasis TPS untuk menyusun strategi pencegahan dugaan pelanggaran pemilihan di tahapan pemungutan dan penghitungan suara.
3. Mengukur tingkat pengetahuan dan kesiapan pengawas TPS dalam melaksanakan pengawasan pemungutan dan perhitungan suara.

Patroli Pengawasan anti politik uang, kegiatan ini dilakukan oleh oleh Bawaslu Provinsi, kabupaten/kota dan sampai tingkat kecamatan dengan berkeliling secara bersamaan dengan menggunakan identitas Pengawas Pemilu. hal ini menunjukkan kesiapan Pengawas Pemilu dan sosialisasi pengawasan menjelasang pemungutan dan penghitungan suara. Pengawas Pemilu berkeliling pada lokasi TPS rawan berdasarkan hasil identifikasi, mengecek keterpenuhan logistik ditingkat kelurahan/ desa dan memastikan tidak adanya kegiatan kampanye.

Strategi Pencegahan Bawaslu Provinsi Jawa Timur Pada Rekapitulasi Suara, diantaranya:

second opini atau *data pembanding*, Bawaslu melakukan rekapitulasi berdasarkan salinan C1 ditiap TPS, ini untuk memastikan tidak ada pergeseran hasil perolehan suara, baik perolehan suara antar calon, calon dengan partai

politik dan antar partai politik.

Pengawasan langsung. Bawaslu pada proses rekapitulasi melakukan pengawasan secara langsung dan melekat, ini untuk memastikan rekapitulasi sesuai ketentuan aturan dan melakukan, membuat analisa hasil pengawasan dan menentukan ada tidaknya unsur dan jenis dugaan pelanggaran.

Saran perbaikan, Bawaslu terhadap hasil pengawasan langsung yang terdapat dugaan pelanggaran, melakukan saran perbaikan dalam hal terdapat kesalahan administratif oleh penyelenggara, jika saran perbaikan tidak dilaksanakan maka dijadikan temuan dugaan pelanggaran.

D. Kegiatan Pengawasan

a. Kegiatan Pencegahan

Bawaslu Jawa Timur pada pelaksanaan pengawasan pemungutan dan penghitungan suara serta rekapitulasi surat suara melakukan beberapa kegiatan, diantaranya:

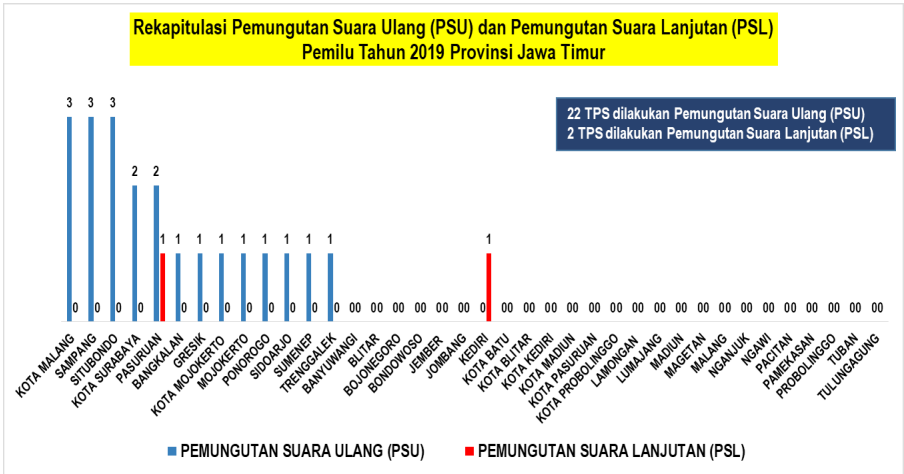
1. Rapat kerja teknis pengawasan pemungutan dan penghitungan serta rekapitulasi suara Pemilu tahun 2019, dilaksanakan pada 28 s.d. 30 Maret 2019;
2. Melakukan identifikasi TPS rawan, dilaksanakan pada 1 s.d. 13 April 2019;
3. Melakukan patrol pengawasan anti politik uang, dilakukan pada 14 s.d. 17 April 2019; dan
4. Konsolidasi persiapan rekapitulasi suara, dilaksanakan pada 3 s.d. 5 Mei 2019.

E. Aktifitas Pengawasan

Sebelum pengawasan rekapitulasi suara ditingkat Provinsi Jawa Timur, terdapat beberapa pemungutan suara ulang (PSU), penghitungan suara lanjutan (PSL) dan hitung ulang (HU).

Grafik 1

Pemungutan Suara Ulang (PSU) dan Pemungutan Suara Lanjutan (PSL) Provinsi Jawa Timur

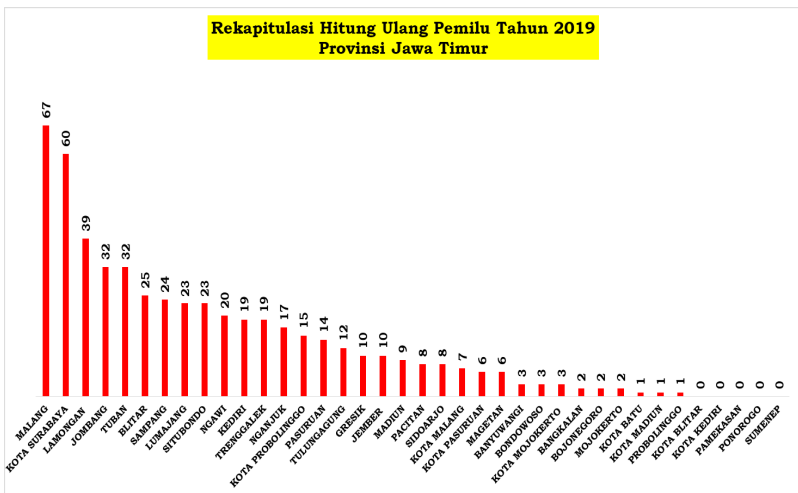


Sumber Data:

Hasil laporan 38 Bawaslu Kab/Koa di Provinsi Jawa Timur diolah oleh Divisi Pengawasan Bawaslu Jawa Timur

Grafik 2

Hitung Ulang Pemilu 2019 Provinsi Jawa Timur



Sumber Data:

Hasil laporan 38 Bawaslu Kab/Koa di Provinsi Jawa Timur diolah oleh Divisi Pengawasan Bawaslu Jawa Timur

Pengawasan Rekapitulasi Perolehan Suara tingkat Provinsi

Penyampaian hasil rekapitulasi penghitungan suara ditingkat Provinsi dilakukan pada tanggal 4 Mei s.d. 10 Mei 2019 yang berbarengan dengan awal puasa bulan Ramadhan.

Tabel 2

Jadwal Rekapitulasi Perolehan Suara ditingkat Provinsi

No	Gelombang 1 (Tanggal 4 s.d. 6 Mei 2019)	Keterangan
1	KOTA KEDIRI	Penyampaian Rekapitulasi Hasil Pengawasan Perolehan Suara oleh Kab/Kota tanggal 5 Mei
2	KOTA BLITAR	
3	KOTA PASURUAN	
4	KOTA MOJOKERTO	
5	KOTA MADIUN	
6	KOTA BATU	
7	KOTA PROBOLINGGO	
No	Gelombang 2 (Tanggal 5 s.d. 7 Mei 2019)	Keterangan
1	NGANJUK	Penyampaian Rekapitulasi Hasil Pengawasan Perolehan Suara oleh Kab/Kota tanggal 6 Mei
2	NGAWI	
3	BOJONEGORO	
4	TUBAN	
5	LAMONGAN	
6	GRESIK	
7	LUMAJANG	
8	PACITAN	
No	Gelombang 3 (Tanggal 6 s.d. 8 Mei 2019)	Keterangan
1	TRENGGALEK	Penyampaian Rekapitulasi Hasil Pengawasan Perolehan Suara oleh Kab/Kota tanggal 7 Mei
2	TULUNGAGUNG	
3	BLITAR	
4	KEDIRI	
5	BONDOWOSO	
6	PONOROGO	
7	JEMBER	
8	BANYUWANGI	

No	Gelombang 4 (Tanggal 7 s.d. 9 Mei 2019)	Keterangan
1	SITUBONDO	Penyampaian Rekapitulasi Hasil Pengawasan Perolehan Suara oleh Kab/Kota tanggal 8 Mei
2	PROBOLINGGO	
3	PASURUAN	
4	SIDOARJO	
5	MOJOKERTO	
6	JOMBANG	
7	MADIUN	
8	MAGETAN	
No	Gelombang 5 (Tanggal 8 s.d. 10 Mei 2019)	Keterangan
1	BANGKALAN	Penyampaian Rekapitulasi Hasil Pengawasan Perolehan Suara oleh Kab/Kota tanggal 9 Mei
2	SAMPANG	
3	PAMEKASAN	
4	SUMENEP	
5	KOTA MALANG	
6	MALANG	
7	KOTA SURABAYA	

Pelaksanaan rekapitulasi ditingkat Provinsi dilakukan dengan membaca DB1 ditiap Kabupaten/Kota, mulai pembacaan DB.1 Pemilihan Presiden dan Wakil Presiden (PPWP), DB.1 DPR RI, DB.1 Perseorangan DPD dan DB.1 DPRD Provinsi. Bawaslu Provinsi melakukan proses pengawasan melekat mulai pembacaan rekapitulasi hari pertama sampai hari ke tujuh. Berdasarkan hasil pengawasan ada beberapa catatan *point* diantaranya:

1. Hasil Pengawasan Pemilihan Umum Pasangan Calon Presiden dan Wakil Presiden

Data Pemilih, Pemilih dalam DPT berjumlah 30.912.994, DPTb berjumlah 174.413, DPK berjumlah 444.707 dan jumlah Pemilih 31.532.114.

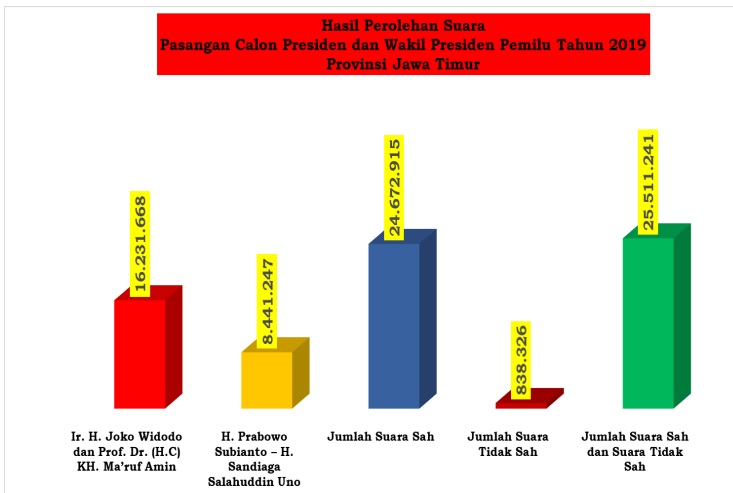
Pengguna Hak Pilih, Pengguna hak Pilih, pengguna hak pilih dalam DPT berjumlah 24.935.442, pengguna hak pilih dalam DPTb berjumlah 139.185, pengguna hak pilih dalam DPK berjumlah 436.614 dan jumlah Pengguna hak pilih keseluruhan berjumlah 25.511.241.

Pemilih Disabilitas, Pemilih disabilitas dalam DPT, DPTb dan DPK berjumlah 47.426 dan jumlah Pemilih disabilitas yang menggunakan hak pilihnya berjumlah 18.559.

Data penggunaan surat suara, surat suara yang diterima termasuk cadangan berjumlah 31.635.443, jumlah surat suara dikembalikan oleh Pemilih karena rusak/keliru coblos berjumlah 49.278, surat suara yang tidak digunakan/tidak terpakai termasuk sisa surat suara cadangan berjumlah 6.074.924 dan jumlah surat suara yang digunakan berjumlah 25.511.241.

Grafik 3

Hasil Perolehan Suara Pasangan Calon Presiden dan Wakil Presiden



Sumber:

Hasil oleh data DC1.PPWP KPU Oleh divisi Pengawasan Bawaslu Jawa Timur

2. Hasil Pengawasan Pemilihan Umum Calon DPR RI

A. Daerah Pemilihan (Dapil)

1. Daerah Pemilihan 1 (Kota Surabaya dan Sidoarjo)

Data Pemilih dan Pengguna Hak Pilih

Data Pemilih, Pemilih DPT berjumlah 3.529.326, Pemilih DPTb berjumlah 54.196, Pemilih DPK berjumlah 117.224 dan jumlah Pemilih berjumlah 3.683.174.

Pengguna hak Pilih, pengguna hak pilih dalam DPT berjumlah 2.689.434, pengguna hak pilih dalam DPTb berjumlah 11.204, pengguna hak pilih dalam DPK berjumlah 115.902 dan jumlah pengguna hak pilih keseluruhan berjumlah 2.816.540.

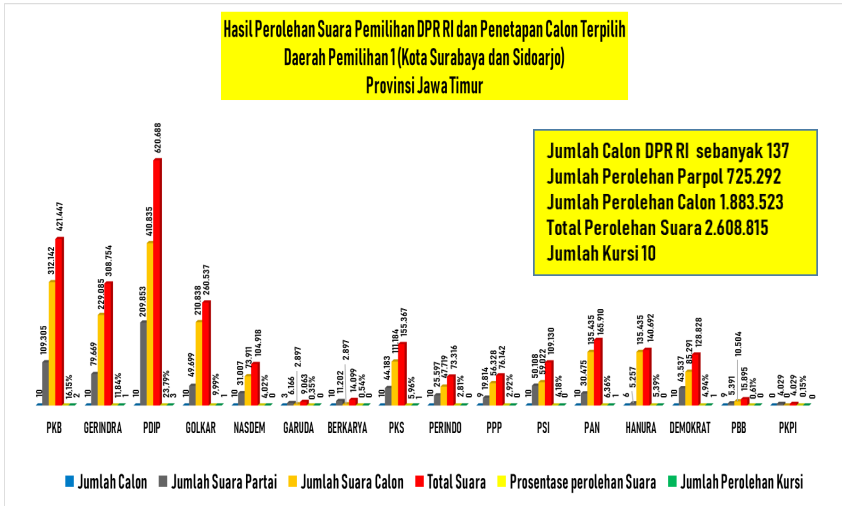
Pemilih Disabilitas, Pemilih disabilitas dalam DPT, DPTb dan DPK berjumlah 2.800 dan jumlah Pemilih disabilitas yang menggunakan hak pilihnya berjumlah 1.843.

Data penggunaan surat suara, surat suara yang diterima termasuk cadangan berjumlah 3.604.833, jumlah surat suara dikembalikan oleh Pemilih karena rusak/keliru coblos berjumlah 7.074, surat suara yang tidak digunakan/tidak terpakai termasuk sisa surat suara cadangan berjumlah 781.219 dan jumlah surat suara yang digunakan berjumlah 2.816.540.

Data Suara Sah dan Suara Tidak Sah, seluruh suara sah berjumlah 2.480.074, suara tidak sah berjumlah 336.466 dan suara sah dan tidak sah berjumlah 2.816.540.

Grafik 5

Hasil Perolehan Suara
Pemilihan DPR RI Dapil 1 (Kota Surabaya dan Sidoarjo)



Sumber:

Hasil oleh data DC1.DPR RI KPU Oleh divisi Pengawasan Bawaslu Jawa Timur

Tabel 3

Hasil Penetapan Calon Terpilih DPR RI Dapil 1
(Kota Surabaya dan Sidoarjo)

No	Partai Politik	No. Urut Calon	Nama Calon Terpilih	Suara Sah	Peringkat Suara Sah dalam Partai Politik
1	PARTAI KEBANGKITAN BANGSA	1	H. SYAIKHUL ISLAM, Lc., M.Sosio	140.631	1
2	PARTAI KEBANGKITAN BANGSA	2	ARZETI BILBINA, S.E., M.AP	53.185	2
3	PARTAI GERINDRA	4	H. RAHMAT MUHAJIRIN, SH	86.274	1
4	PDI PERJUANGAN	2	PUTI GUNTUR SOEKARNO, S.IP	139.794	1

5	PDI PERJUANGAN	1	BAMBANG DH	123.906	2
6	PDI PERJUANGAN	4	INDAH KURNIAWATI	56.437	3
7	PARTAI GOLKAR	1	ADIES KADIR	106.106	1
8	PARTAI KEADILAN SEJAHTERA	1	Ir. H. SIGIT SOSIANTOMO	45.775	1
9	PARTAI AMANAT NASIONAL	1	SUNGKONO	50.606	1
10	PARTAI DEMOKRAT	1	Dra. LUCY KURNIASARI	28.378	1

Sumber:
SK KPU RI Penetapan Calon Terpilih DPR RI

2. Daerah Pemilihan 2 (Probolinggo, Kota Probolinggo, Pasuruan dan Kota Pasuruan)

Data Pemilih dan Pengguna Hak Pilih

Data Pemilih, Pemilih DPT berjumlah 2.379.078, Pemilih DPTb berjumlah 10.425, Pemilih DPK berjumlah 30.971 dan jumlah Pemilih berjumlah 2.420.474.

Pengguna hak Pilih, pengguna hak pilih dalam DPT berjumlah 1.995.405, pengguna hak pilih dalam DPTb berjumlah 4.341, pengguna hak pilih dalam DPK berjumlah 30.443 dan jumlah pengguna hak pilih keseluruhan berjumlah 2.030.189.

Pemilih Disabilitas, Pemilih disabilitas dalam DPT, DPTb dan DPK berjumlah 1.445 dan jumlah Pemilih disabilitas yang menggunakan hak pilihnya berjumlah 1.133.

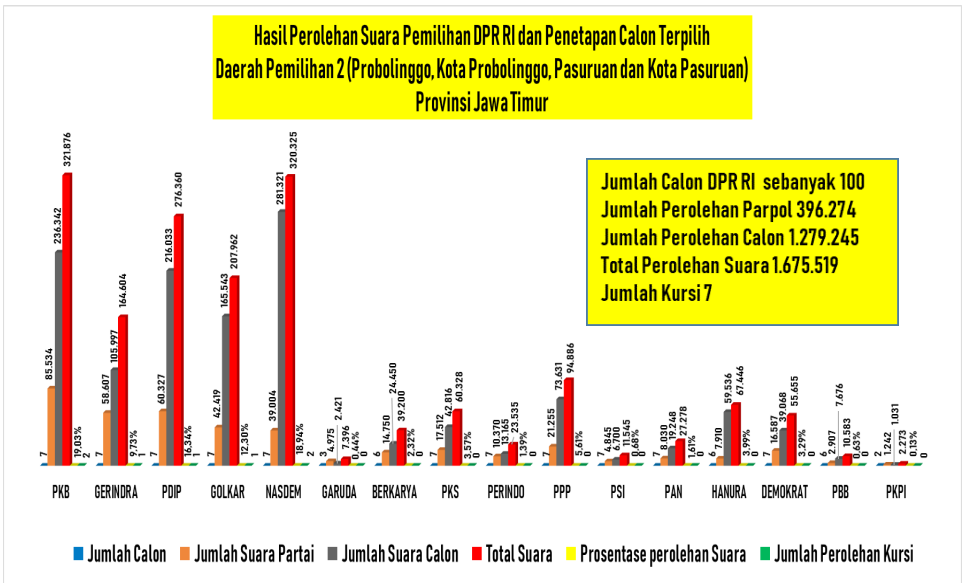
Data penggunaan surat suara, surat suara yang diterima termasuk cadangan berjumlah 2.248.587, jumlah surat suara dikembalikan oleh Pemilih karena rusak/keliru coblos berjumlah 3.969, surat suara yang tidak digunakan/tidak terpakai termasuk sisa surat

suara cadangan berjumlah 394.429 dan jumlah surat suara yang digunakan berjumlah 2.030.189.

Data Suara Sah dan Suara Tidak Sah, seluruh suara sah berjumlah 1.691.252, suara tidak sah berjumlah 338.937 dan suara sah dan tidak sah berjumlah 2.030.189.

Grafik 6

Hasil Perolehan Suara Pemilihan DPR RI Dapil 2
(Probolinggo, Kota Probolinggo, Pasuruan dan Kota Pasuruan)



Sumber:
Hasil oleh data DC1.DPR RI KPU Oleh divisi Pengawasan Bawaslu Jawa Timur

Tabel 4

**Hasil Penetapan Calon Terpilih DPR RI Dapil 2
(Probolinggo, Kota Probolinggo, Pasuruan dan Kota Pasuruan)**

No	Partai Politik	No. Urut Calon	Nama Calon Terpilih	Suara Sah	Peringkat Suara Sah dalam Partai Politik
1	PARTAI KEBANGKITAN BANGSA	1	FAISOL RIZA, S.S	82.777	1
2	PARTAI KEBANGKITAN BANGSA	3	Dra. HJ. ANISAH SYAKUR	62.246	2
3	PARTAI GERINDRA	1	LAKSDYA TNI (PURN) MOEKHLAS SIDIK, MPA	41.695	1
4	PDI PERJUANGAN	3	dr. H. MUFTI A.N. ANAM	97.230	1
5	PARTAI GOLKAR	1	H. MUKHAMAD MISBAKHUN, S.E., M.H.	113.739	1
6	Partai NasDem	1	Drs. HASAN AMINUDIN, MSI	198.323	1
7	Partai NasDem	5	AMINUROKHMAN, SE., MM	27.102	2

Sumber:
SK KPU RI Penetapan Calon Terpilih DPR RI

3. Daerah Pemilihan 3 (Banyuwangi, Bondowoso, Situbondo)

Data Pemilih dan Pengguna Hak Pilih

Data Pemilih, Pemilih DPT berjumlah 2.409.767, Pemilih DPTb berjumlah 13.088, Pemilih DPK berjumlah 37.671 dan jumlah Pemilih berjumlah 2.460.526.

Pengguna hak Pilih, pengguna hak pilih dalam DPT berjumlah 1.890.471, pengguna hak pilih dalam DPTb berjumlah 6.787, pengguna hak pilih dalam DPK berjumlah 36.735 dan jumlah pengguna hak

pilih keseluruhan berjumlah 1.933.993.

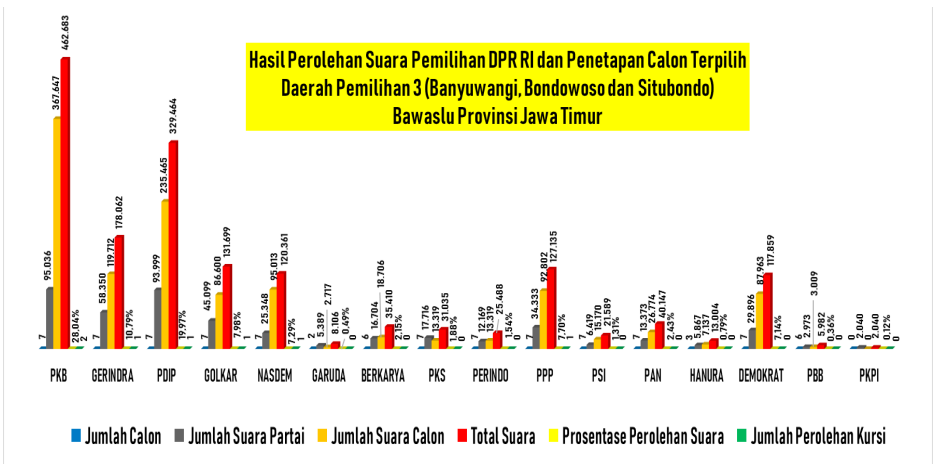
Pemilih Disabilitas, Pemilih disabilitas dalam DPT, DPTb dan DPK berjumlah 5.744 dan jumlah Pemilih disabilitas yang menggunakan hak pilihnya berjumlah 2.330.

Data penggunaan surat suara, surat suara yang diterima termasuk cadangan berjumlah 2.461.557, jumlah surat suara dikembalikan oleh Pemilih karena rusak/keliru coblos berjumlah 4.630, surat suara yang tidak digunakan/tidak terpakai termasuk sisa surat suara cadangan berjumlah 522.934 dan jumlah surat suara yang digunakan berjumlah 1.933.993.

Data Suara Sah dan Suara Tidak Sah, seluruh suara sah berjumlah 1.669.507, suara tidak sah berjumlah 264.486 dan suara sah dan tidak sah berjumlah 1.933.993.

Grafik 7

Hasil Perolehan Suara Pemilihan DPR RI Dapil 3
(Banyuwangi, Bondowoso dan Situbondo)



Sumber:
Hasil oleh data DC1.DPR RI KPU Oleh divisi Pengawasan Bawaslur Jawa Timur

Tabel 5

Hasil Penetapan Calon Terpilih DPR RI Dapil 3
(Banyuwangi, Bondowoso dan Situbondo)

No	Partai Politik	No. Urut Calon	Nama Calon Terpilih	Suara Sah	Peringkat Suara Sah dalam Partai Politik
1	PARTAI KEBANGKITAN BANGSA	1	Dr. HJ. NIHAYATUL WAFIROH, M.A	112.023	1
2	PARTAI KEBANGKITAN BANGSA	2	Ir. H. M. NASIM KHAN.	80.949	2
3	PARTAI GERINDRA	1	SUMAIL ABDULLAH	47.089	1
4	PDI PERJUANGAN	1	SONNY T. DANAPARAMITA	65.324	1
5	PARTAI GOLKAR	1	ZULFIKAR ARSE SADIKIN, S.IP., M.Si	44.532	1
6	Partai NasDem	1	ACH. FADIL MUZAKKI SYAH, S.Pd.I	40.713	1
7	PARTAI PERSATUAN PEMBANGUNAN	1	SY. ANAS THAHIR	39.575	1

Sumber:
SK KPU RI Penetapan Calon Terpilih DPR RI

4. Daerah Pemilihan 4 (Lumajang dan Jember)

Data Pemilih dan Pengguna Hak Pilih

Data Pemilih, Pemilih DPT berjumlah 2.698.531, Pemilih DPTb berjumlah 19.949, Pemilih DPK berjumlah 57.792 dan jumlah Pemilih berjumlah 2.776.272.

Pengguna hak Pilih, pengguna hak pilih dalam DPT berjumlah 2.024.547, pengguna hak pilih dalam DPTb berjumlah 6.440, pengguna hak pilih dalam DPK berjumlah 57.745 dan jumlah pengguna hak pilih keseluruhan berjumlah 2.088.732.

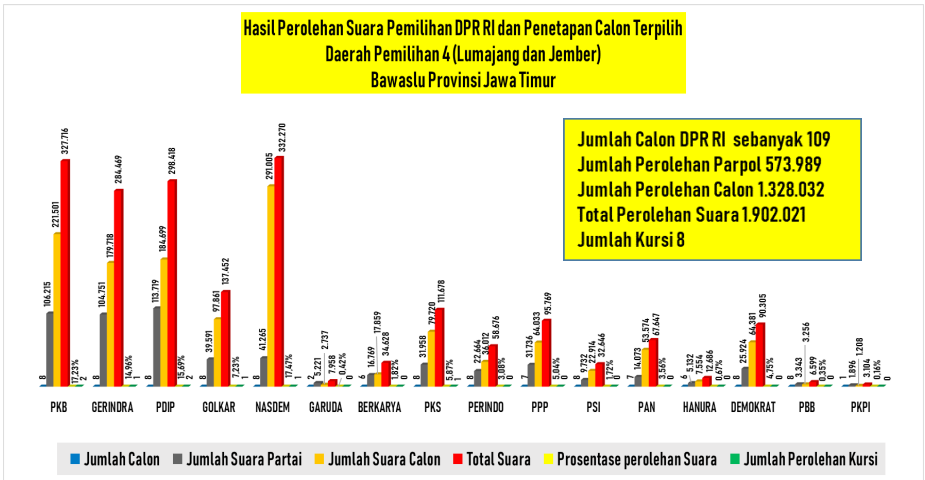
Pemilih Disabilitas, Pemilih disabilitas dalam DPT, DPTb dan DPK berjumlah 5.276 dan jumlah Pemilih disabilitas yang menggunakan hak pilihnya berjumlah 892.

Data penggunaan surat suara, surat suara yang diterima termasuk cadangan berjumlah 2.758.592, jumlah surat suara dikembalikan oleh Pemilih karena rusak/keliru coblos berjumlah 7.272, surat suara yang tidak digunakan/tidak terpakai termasuk sisa surat suara cadangan berjumlah 662.588 dan jumlah surat suara yang digunakan berjumlah 2.088.732.

Data Suara Sah dan Suara Tidak Sah, seluruh suara sah berjumlah 1.819.740, suara tidak sah berjumlah 268.992 dan suara sah dan tidak sah berjumlah 2.088.732.

Grafik 8

Hasil Perolehan Suara Pemilihan DPR RI Dapil 4
(Lumajang dan Jember)



Sumber:

Hasil oleh data DC1.DPR RI KPU Oleh divisi Pengawasan Bawastu Jawa Timur

Tabel 5
Hasil Penetapan Calon Terpilih DPR RI Dapil 4
(Lumajang dan Jember)

No	Partai Politik	No. Urut Calon	Nama Calon Terpilih	Suara Sah	Peringkat Suara Sah dalam Partai Politik
1	PARTAI KEBANGKITAN BANGSA	1	Drs. HM. SYAIFUL BAHRI ANSHORI, MP.	80.755	1
2	PARTAI KEBANGKITAN BANGSA	2	IR. H. NUR YASIN, MBA., MT	51.064	2
3	PARTAI GERINDRA	1	BAMBANG HARYADI, SE	114.557	1
4	PDI PERJUANGAN	1	ARIF WIBOWO	69.140	1
5	PDI PERJUANGAN	4	UMAR BASHOR	59.474	2
6	PARTAI GOLKAR	1	MUHAMAD NUR PURNAMASIDI	43.480	1
7	Partai NasDem	5	H. CHARLES MEIKYANSAH	99.917	1
8	PARTAI KEADILAN SEJAHTERA	1	AMIN AK, MM	36.349	1

Sumber:
SK KPU RI Penetapan Calon Terpilih DPR RI

5. Daerah Pemilihan 5 (Malang, Kota Malang dan Batu)

Data Pemilih dan Pengguna Hak Pilih

Data Pemilih, Pemilih DPT berjumlah 2.774.868, Pemilih DPTb berjumlah 31.460, Pemilih DPK berjumlah 61.423 dan jumlah Pemilih berjumlah 2.867.751.

Pengguna hak Pilih, pengguna hak pilih dalam DPT berjumlah 2.182.426, pengguna hak pilih dalam DPTb berjumlah 7.994, pengguna hak pilih dalam DPK berjumlah 60.165 dan jumlah pengguna hak pilih keseluruhan berjumlah 2.250.535.

Pemilih Disabilitas, Pemiliih disabilitas dalam DPT, DPTb dan DPK berjumlah 3.738 dan jumlah Pemilih disabilitas yang menggunakan hak pilihnya berjumlah 1.477.

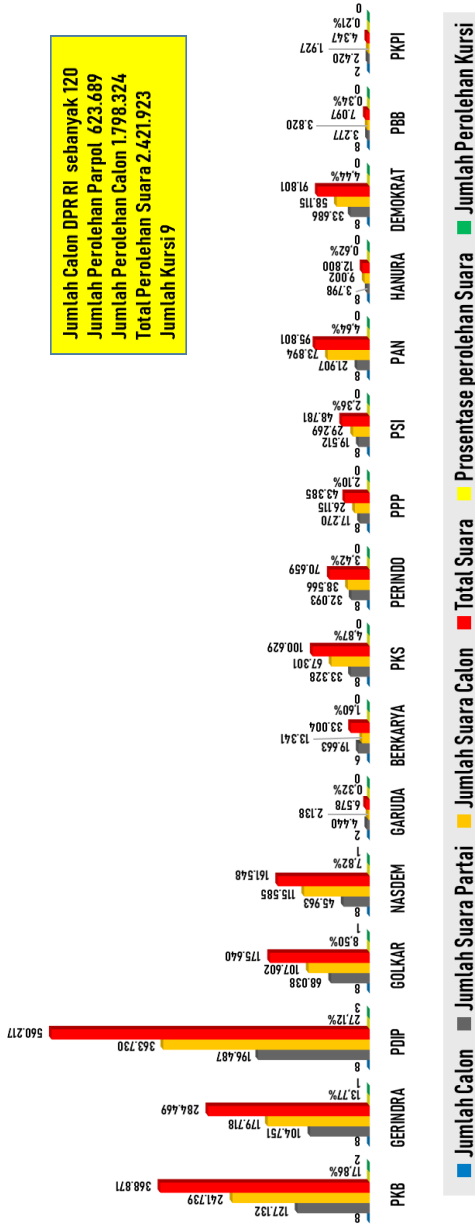
Data penggunaan surat suara, surat suara yang diterima termasuk cadangan berjumlah 2.836.649, jumlah surat suara dikembalikan oleh Pemilih karena rusak/keliru coblos berjumlah 5.067, surat suara yang tidak digunakan/tidak terpakai termasuk sisa surat suara cadangan berjumlah 581.047 dan jumlah surat suara yang digunakan berjumlah 2.250.535.

Data Suara Sah dan Suara Tidak Sah, seluruh suara sah berjumlah 1.989.339, suara tidak sah berjumlah 261.196 dan suara sah dan tidak sah berjumlah 2.250.535.

Grafik 9

Hasil Perolehan Suara Pemilihan DPR RI Dapil 5 (Malang, Kota Malang dan Kota Batu)

Hasil Perolehan Suara Pemilihan DPR RI dan Penetapan Calon Terpilih Daerah Pemilihan 5 (Malang, Kota Malang dan Kota Batu) Bawastu Provinsi Jawa Timur



Jumlah Calon DPR RI sebanyak 120
 Jumlah Perolehan Partai 623.689
 Jumlah Perolehan Calon 1.798.324
 Total Perolehan Suara 2.421.923
 Jumlah Kursi 9

Sumber: Hasil oleh data DC.1 DPR RI KPU Oleh divisi Pengawasan Bawaslu Jawa Timur

Tabel 6
Hasil Penetapan Calon Terpilih DPR RI Dapil 5
(Malang, Kota Malang dan Kota Batu)

No	Partai Politik	No. Urut Calon	Nama Calon Terpilih	Suara Sah	Peringkat Suara Sah dalam Partai Politik
1	PARTAI KEBANGKITAN BANGSA	1	Dra. HJ. LATHIFAH SHOHIB	109.992	1
2	PARTAI KEBANGKITAN BANGSA	5	ALI AHMAD	47.507	2
3	PARTAI GERINDRA	1	MORENO SOEPRAPTO, S.Sos.	59.296	1
4	PDI PERJUANGAN	2	KRISDAYANTI	132.131	1
5	PDI PERJUANGAN	1	Dr. AHMAD BASARAH	104.914	2
6	PDI PERJUANGAN	4	Ir. ANDREAS EDDY SUSETYO, M.M	52.641	3
7	PARTAI GOLKAR	1	Ir. H. M. RIDWAN HISJAM	35.529	1
8	Partai NasDem	1	KRESNA DEWANATA PHROSAKH	58.197	1

Sumber: SK KPU RI Penetapan Calon Terpilih DPR RI

6. Daerah Pemilihan 6 (Tulungagung, Blitar, Kota Blitar, Kota Kediri dan Kediri)

Data Pemilih dan Pengguna Hak Pilih

Data Pemilih, Pemilih DPT berjumlah 3.338.186, Pemilih DPTb berjumlah 16.748, Pemilih DPK berjumlah 32.233 dan jumlah Pemilih berjumlah 3.387.167.

Pengguna hak Pilih, pengguna hak pilih dalam DPT berjumlah 2.709.881, pengguna hak pilih dalam DPTb berjumlah 3.349, pengguna hak pilih dalam

DPK berjumlah 31.839 dan jumlah pengguna hak pilih keseluruhan berjumlah 2.745.069.

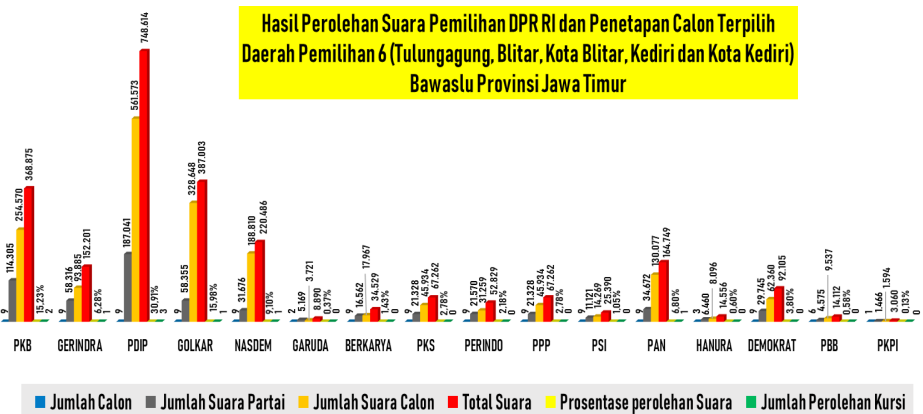
Pemilih Disabilitas, Pemilih disabilitas dalam DPT, DPTb dan DPK berjumlah 7.290 dan jumlah Pemilih disabilitas yang menggunakan hak pilihnya berjumlah 2.835.

Data penggunaan surat suara, surat suara yang diterima termasuk cadangan berjumlah 3.412.387, jumlah surat suara dikembalikan oleh Pemilih karena rusak/keliru coblos berjumlah 5.745, surat suara yang tidak digunakan/tidak terpakai termasuk sisa surat suara cadangan berjumlah 661.573 dan jumlah surat suara yang digunakan berjumlah 2.745.069.

Data Suara Sah dan Suara Tidak Sah, seluruh suara sah berjumlah 2.371.097, suara tidak sah berjumlah 373.972 dan suara sah dan tidak sah berjumlah 2.745.069.

Grafik 10

Hasil Perolehan Suara Pemilihan DPR RI Dapil 6
(Tulungagung, Blitar, Kota Blitar dan Kota Kediri)



Sumber:

Hasil oleh data DC1.DPR RI KPU Oleh divisi Pengawasan Bawastu Jawa Timur

Tabel 7

**Hasil Penetapan Calon Terpilih DPR RI Dapil 6
(Tulungagung, Blitar, Kota Blitar dan Kota Kediri)**

No	Partai Politik	No. Urut Calon	Nama Calon Terpilih	Suara Sah	Peringkat Suara Sah dalam Partai Politik
1	PARTAI KEBANGKITAN BANGSA	1	ANGGIA ERMA RINI, MKM	113.957	1
2	PARTAI KEBANGKITAN BANGSA	2	H. AN'IM FALACHUDDIN	65.780	2
3	PARTAI GERINDRA	2	Ir. ENDRO HERMONO, MBA	38.969	1
4	PDI PERJUANGAN	2	GURUH SUKARNO PUTRA, S.AP.	131.986	1
5	PDI PERJUANGAN	3	H. ARTERIA DAHLAN, S.T., S.H., M.H.	108.259	2
6	PDI PERJUANGAN	1	Dra. SRI RAHAYU	88.964	3
7	PARTAI GOLKAR	1	M. SARMUJI, S.E., M.Si.	137.110	1
8	Partai NasDem	9	NURHADI, S.Pd	57.143	1
9	PARTAI AMANAT NASIONAL	1	Ir. H. AHMAD RIZKI SADIG, M.Si	103.665	1

Sumber:
SK KPU RI Penetapan Calon Terpilih DPR RI

7. Daerah Pemilihan 7 (Pacitan, Ponorogo, Trenggalek, Magetan dan Ngawi)

Data Pemilih dan Pengguna Hak Pilih

Data Pemilih, Pemilih DPT berjumlah 3.042.915, Pemilih DPTb berjumlah 20.279, Pemilih DPK berjumlah 17.696 dan jumlah Pemilih berjumlah 3.080.890.

Pengguna hak Pilih, pengguna hak pilih dalam DPT berjumlah 2.401.521, pengguna hak pilih dalam DPTb berjumlah 6.253, pengguna hak pilih dalam

DPK berjumlah 17.420 dan jumlah pengguna hak pilih keseluruhan berjumlah 2.425.194.

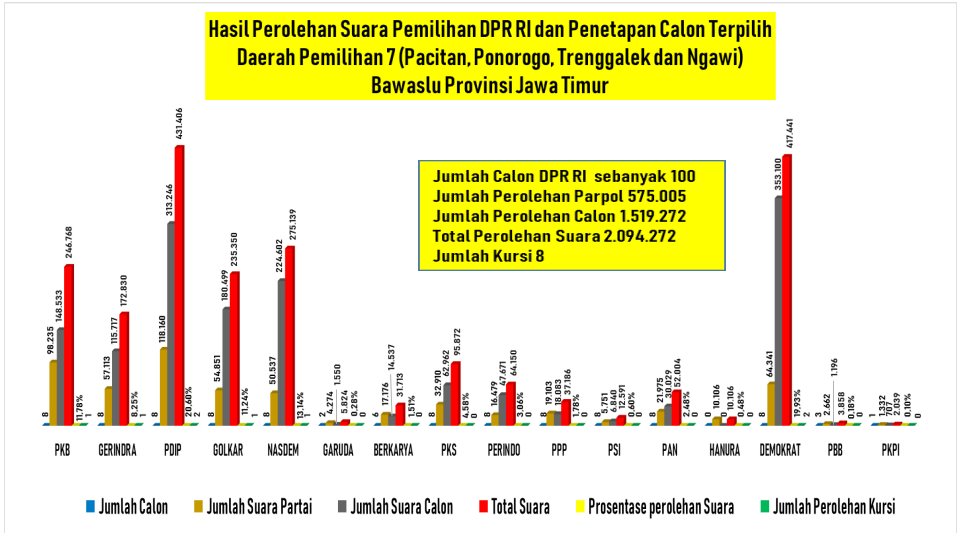
Pemilih Disabilitas, Pemiliih disabilitas dalam DPT, DPTb dan DPK berjumlah 6.489 dan jumlah Pemilih disabilitas yang menggunakan hak pilihnya berjumlah 1.700.

Data penggunaan surat suara, surat suara yang diterima termasuk cadangan berjumlah 3.109.112, jumlah surat suara dikembalikan oleh Pemilih karena rusak/keliru coblos berjumlah 3.143, surat suara yang tidak digunakan/tidak terpakai termasuk sisa surat suara cadangan berjumlah 680.775 dan jumlah surat suara yang digunakan berjumlah 2.425.194.

Data Suara Sah dan Suara Tidak Sah, seluruh suara sah berjumlah 2.075.177, suara tidak sah berjumlah 350.017 dan suara sah dan tidak sah berjumlah 2.425.194.

Grafik 11

Hasil Perolehan Suara Pemilihan DPR RI Dapil 7 (Pacitan, Ponorogo, Trenggalek dan Ngawi)



Sumber:

Hasil oleh data DC1.DPR RI KPU Oleh divisi Pengawasan Bawaslur Jawa Timur

Tabel 8

Hasil Penetapan Calon Terpilih DPR RI Dapil 7 (Pacitan, Ponorogo, Trenggalek dan Ngawi)

No	Partai Politik	No. Urut Calon	Nama Calon Terpilih	Suara Sah	Peringkat Suara Sah dalam Partai Politik
1	PARTAI KEBANGKITAN BANGSA	1	DRS. IBNU MULTAZAM	88.426	1
2	PARTAI GERINDRA	1	Drs. SUPRIYANTO	55.015	1
3	PDI PERJUANGAN	2	INA AMMANIA	76.792	1
4	PDI PERJUANGAN	1	JOHAN BUDI SAPTO PRIBOWO	76.395	2
5	PARTAI GOLKAR	1	Dr. H. GATOT SUDJITO, M.Si.	100.254	1

6	Partai NasDem	5	SRI WAHYUNI	161.102	1
7	PARTAI DEMOKRAT	1	EDHIE BASKORO YUDHOYONO, M.Sc	263.510	1
8	PARTAI DEMOKRAT	2	SARTONO	62.757	2

Sumber:
SK KPU RI Penetapan Calon Terpilih DPR RI

8. Daerah Pemilihan 8 (Mojokerto, Jombang, Nganjuk, Madiun, Kota Mojokerto dan Kota Madiun)

Data Pemilih dan Pengguna Hak Pilih

Data Pemilih, Pemilih DPT berjumlah 3.510.241, Pemilih DPTb berjumlah 9.923, Pemilih DPK berjumlah 32.882 dan jumlah Pemilih berjumlah 3.553.046.

Pengguna hak Pilih, pengguna hak pilih dalam DPT berjumlah 2.893.164, pengguna hak pilih dalam DPTb berjumlah 3.976, pengguna hak pilih dalam DPK berjumlah 32.206 dan jumlah pengguna hak pilih keseluruhan berjumlah 2.929.346.

Pemilih Disabilitas, Pemilih disabilitas dalam DPT, DPTb dan DPK berjumlah 6.606 dan jumlah Pemilih disabilitas yang menggunakan hak pilihnya berjumlah 2.874.

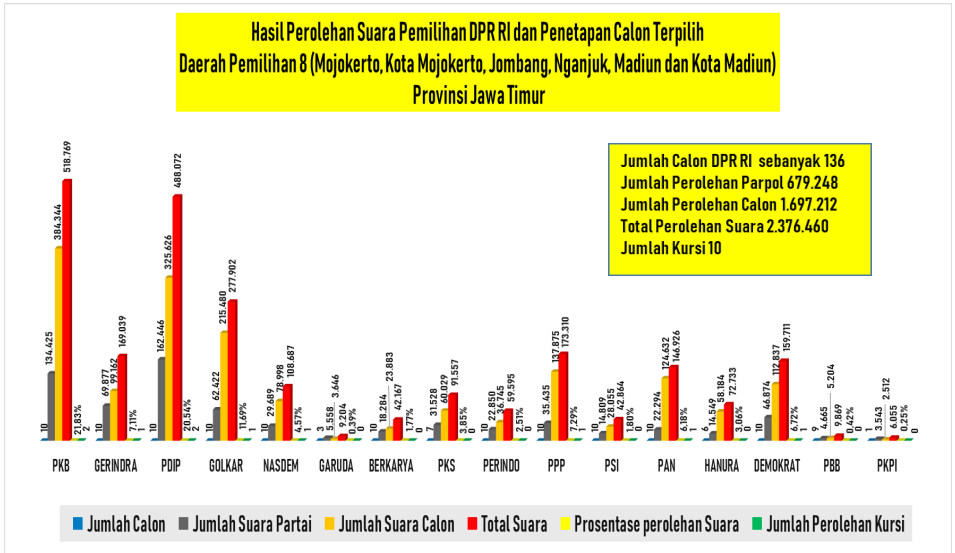
Data penggunaan surat suara, surat suara yang diterima termasuk cadangan berjumlah 3.583.940, jumlah surat suara dikembalikan oleh Pemilih karena rusak/keliru coblos berjumlah 4.701, surat suara yang tidak digunakan/tidak terpakai termasuk sisa surat suara cadangan berjumlah 649.893 dan jumlah surat suara yang digunakan berjumlah 2.929.346.

Data Suara Sah dan Suara Tidak Sah, seluruh suara sah berjumlah 2.376.460, suara tidak sah berjumlah 552.886 dan suara sah dan tidak sah berjumlah 2.929.346.

Grafik 12

Hasil Perolehan Suara Pemilihan DPR RI Dapil 8 (Mojokerto, Kota Mojokerto, Jombang, Nganjuk, Madiun dan Kota Madiun)

Hasil Perolehan Suara Pemilihan DPR RI dan Penetapan Calon Terpilih Daerah Pemilihan 8 (Mojokerto, Kota Mojokerto, Jombang, Nganjuk, Madiun dan Kota Madiun) Provinsi Jawa Timur



Sumber:
Hasil oleh data DC1.DPR RI KPU Oleh divisi Pengawasan Bawaslu Jawa Timur

Tabel 9

Hasil Penetapan Calon Terpilih DPR RI Dapil 8 (Mojokerto, Kota Mojokerto, Jombang, Nganjuk, Madiun dan Kota Madiun)

No	Partai Politik	No. Urut Calon	Nama Calon Terpilih	Suara Sah	Peringkat Suara Sah dalam Partai Politik
1	PARTAI KEBANGKITAN BANGSA	1	ABD MUHAIMIN ISKANDAR	149.916	1
2	PARTAI KEBANGKITAN BANGSA	10	H. MUHTAROM, S.Sos	80.372	2
3	PARTAI GERINDRA	1	Ir. H. SOEPRIYATNO	54.335	1

4	PDI PERJUANGAN	1	Ir. MINDO SIANIPAR	94.174	1
5	PDI PERJUANGAN	3	HJ. SADARESTUWATI, S.P., M.MA	76.244	2
6	PARTAI GOLKAR	2	M. YAHYA ZAINI, S.H	73.600	1
7	Partai NasDem	1	Drs. H. SOEHARTONO, M.Si	33.373	1
8	PARTAI PERSATUAN PEMBANGUNAN	2	EMA UMIYYATUL CHUSNAH	56.267	1
9	PARTAI AMANAT NASIONAL	2	ABDUL HAKIM BAFAGIH	56.848	1
10	PARTAI DEMOKRAT	1	Drs. H. GUNTUR SASONO, M.Si	48.472	1

Sumber:
SK KPU RI Penetapan Calon Terpilih DPR RI

9. Daerah Pemilihan 9 (Bojonegoro dan Tuban)

Data Pemilih dan Pengguna Hak Pilih

Data Pemilih, Pemilih DPT berjumlah 1.980.150, Pemilih DPTb berjumlah 2.770, Pemilih DPK berjumlah 10.473 dan jumlah Pemilih berjumlah 1.993.393.

Pengguna hak Pilih, pengguna hak pilih dalam DPT berjumlah 1.619.366, pengguna hak pilih dalam DPTb berjumlah 1.339, pengguna hak pilih dalam DPK berjumlah 10.183 dan jumlah pengguna hak pilih keseluruhan berjumlah 1.630.888.

Pemilih Disabilitas, Pemilih disabilitas dalam DPT, DPTb dan DPK berjumlah 1.692 dan jumlah Pemilih disabilitas yang menggunakan hak pilihnya berjumlah 661.

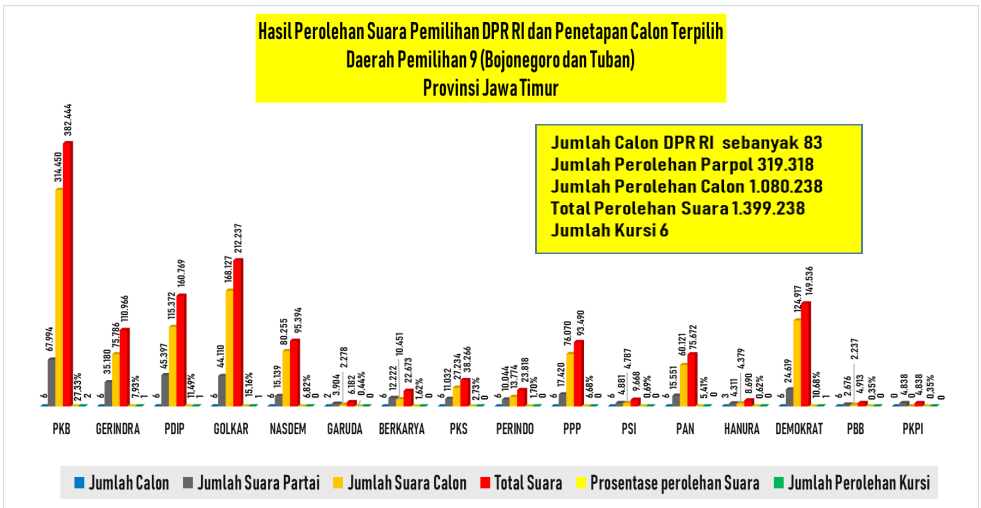
Data penggunaan surat suara, surat suara yang diterima termasuk cadangan berjumlah 2.022.919, jumlah surat suara dikembalikan oleh Pemilih karena

rusak/keliru coblos berjumlah 2.385, surat suara yang tidak digunakan/tidak terpakai termasuk sisa surat suara cadangan berjumlah 389.646 dan jumlah surat suara yang digunakan berjumlah 1.630.888.

Data Suara Sah dan Suara Tidak Sah, seluruh suara sah berjumlah 1.399.376, suara tidak sah berjumlah 231.512 dan suara sah dan tidak sah berjumlah 1.630.888.

Grafik 13

Hasil Perolehan Suara Pemilihan DPR RI Dapil 9 (Bojonegoro dan Tuban)



Sumber:
Hasil oleh data DC1.DPR RI KPU Oleh divisi Pengawasan Bawaslu Jawa Timur

Tabel 10

**Hasil Penetapan Calon Terpilih DPR RI Dapil 9
(Bojonegoro dan Tuban)**

No	Partai Politik	No. Urut Calon	Nama Calon Terpilih	Suara Sah	Peringkat Suara Sah dalam Partai Politik
1	PARTAI KEBANGKITAN BANGSA	2	HJ RATNA JUWITA SARI, SE.MM	106.083	1
2	PARTAI KEBANGKITAN BANGSA	4	FARIDA HIDAYATI, SH., M.Kn	87.931	2
3	PARTAI GERINDRA	1	WIHADI WIYANTO, SH., MH	32.535	1
4	PDI PERJUANGAN	1	H. ABIDIN FIKRI, S.H., M.H.	53.722	1
5	PARTAI GOLKAR	2	Dra. HJ. HAENY RELAWATI R.W, M.Si.	87.048	1
6	PARTAI DEMOKRAT	1	DIDIK MUKRIANTO, SH., MH.	114.532	1

Sumber:

SK KPU RI Penetapan Calon Terpilih DPR RI

10. Daerah Pemilihan 10 (Lamongan dan Gresik)

Data Pemilih dan Pengguna Hak Pilih

Data Pemilih, Pemilih DPT berjumlah 1.983.550, Pemilih DPTb berjumlah 4.684, Pemilih DPK berjumlah 20.343 dan jumlah Pemilih berjumlah 2.008.577.

Pengguna hak Pilih, pengguna hak pilih dalam DPT berjumlah 1.596.892, pengguna hak pilih dalam DPTb berjumlah 1.909, pengguna hak pilih dalam DPK berjumlah 20.079 dan jumlah pengguna hak pilih keseluruhan berjumlah 1.618.880.

Pemilih Disabilitas, Pemilih disabilitas dalam DPT, DPTb dan DPK berjumlah 2.841 dan jumlah

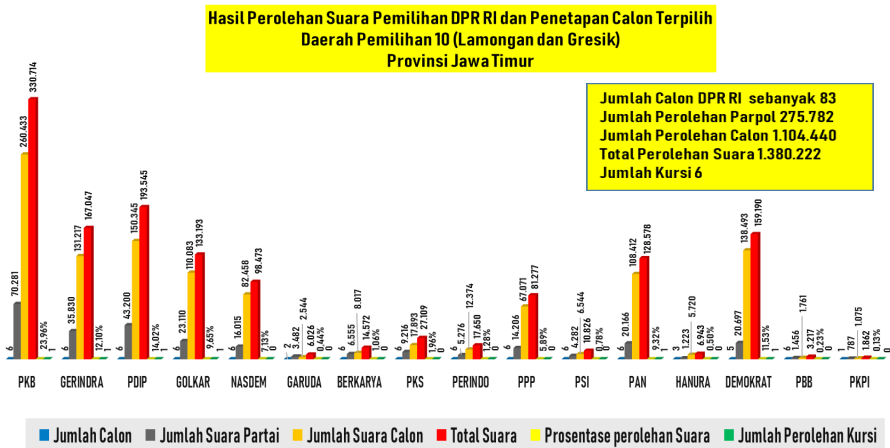
Pemilih disabilitas yang menggunakan hak pilihnya berjumlah 952.

Data penggunaan surat suara, surat suara yang diterima termasuk cadangan berjumlah 2.024.592, jumlah surat suara dikembalikan oleh Pemilih karena rusak/keliru coblos berjumlah 1.987, surat suara yang tidak digunakan/tidak terpakai termasuk sisa surat suara cadangan berjumlah 403.725 dan jumlah surat suara yang digunakan berjumlah 1.618.880.

Data Suara Sah dan Suara Tidak Sah, seluruh suara sah berjumlah 1.380.136, suara tidak sah berjumlah 238.744 dan suara sah dan tidak sah berjumlah 1.618.880.

Grafik 14

Hasil Perolehan Suara Pemilihan DPR RI Dapil 10
(Lamongan dan Gresik)



Sumber:

Hasil oleh data DC1.DPR RI KPU Oleh divisi Pengawasan Bawaslu Jawa Timur

Tabel 11

**Hasil Penetapan Calon Terpilih DPR RI Dapil 10
(Lamongan dan Gresik)**

No	Partai Politik	No. Urut Calon	Nama Calon Terpilih	Suara Sah	Peringkat Suara Sah dalam Partai Politik
1	PARTAI KEBANGKITAN BANGSA	1	H. JAZILUL FAWAID, SQ., MA	186.838	1
2	PARTAI GERINDRA	1	KHILMI	85.620	1
3	PDI PERJUANGAN	1	H. NASYIRUL FALAH AMRU, S.E.	104.208	1
4	PARTAI GOLKAR	6	DYAH RORO ESTI W.P, B.A., M.Sc	48.377	1
5	PARTAI AMANAT NASIONAL	2	Prof. Dr. ZAINUDDIN MALIKI, M.Si.	51.125	1
6	PARTAI DEMOKRAT	1	DEBBY KURNIAWAN, S.Kom	117.523	1

Sumber:
SK KPU RI Penetapan Calon Terpilih DPR RI

11. Daerah Pemilihan 11 (Bangkalan, Sampang, Pamekasan dan Sumenep)

Data Pemilih dan Pengguna Hak Pilih

Data Pemilih, Pemilih DPT berjumlah 3.266.382, Pemilih DPTb berjumlah 7.236, Pemilih DPK berjumlah 26.215 dan jumlah Pemilih berjumlah 3,299.833.

Pengguna hak Pilih, pengguna hak pilih dalam DPT berjumlah 2.932.388, pengguna hak pilih dalam DPTb berjumlah 5.086, pengguna hak pilih dalam DPK berjumlah 23.886 dan jumlah pengguna hak pilih keseluruhan berjumlah 2.961.360.

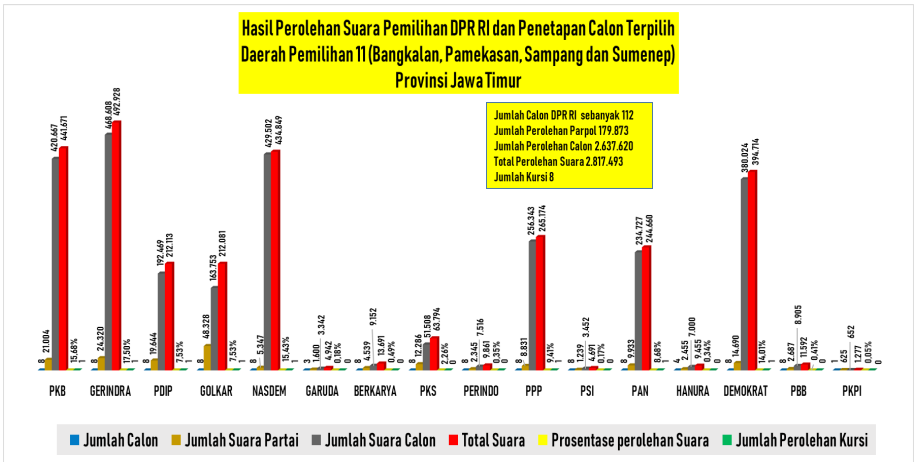
Pemilih Disabilitas, Pemilih disabilitas dalam DPT, DPTb dan DPK berjumlah 6.439 dan jumlah Pemilih disabilitas yang menggunakan hak pilihnya berjumlah 1.507.

Data penggunaan surat suara, surat suara yang diterima termasuk cadangan berjumlah 3.340.343, jumlah surat suara dikembalikan oleh Pemilih karena rusak/keliru coblos berjumlah 3.055, surat suara yang tidak digunakan/tidak terpakai termasuk sisa surat suara cadangan berjumlah 375.928 dan jumlah surat suara yang digunakan berjumlah 2.961.360.

Data Suara Sah dan Suara Tidak Sah, seluruh suara sah berjumlah 2.817.381, suara tidak sah berjumlah 143.979 dan suara sah dan tidak sah berjumlah 2.961.360.

Grafik 15

Hasil Perolehan Suara Pemilihan DPR RI Dapil 11
(Bangkalan, Sampang, Pamekasan dan Sumenep)



Sumber:
Hasil oleh data DC1.DPR RI KPU Oleh divisi Pengawasan Bawaslu Jawa Timur

Tabel 12
Hasil Penetapan Calon Terpilih DPR RI Dapil 11
(Lamongan dan Gresik)

No	Partai Politik	No. Urut Calon	Nama Calon Terpilih	Suara Sah	Peringkat Suara Sah dalam Partai Politik
1	PARTAI KEBANGKITAN BANGSA	4	H. SYAFI UDDIN, S.SOS	142.303	1
2	PARTAI GERINDRA	2	R. IMRON AMIN, S.H., MH	242.437	1
3	PDI PERJUANGAN	1	MH SAID ABDULLAH	176.981	1
4	PARTAI GOLKAR	1	H. ZAINUDIN AMALI	121.351	1
5	Partai NasDem	1	WILLY ADITYA	190.814	1
6	PARTAI PERSATUAN PEMBANGUNAN	1	ACH BAIDOWI, S.Sos, M.Si	227.170	1
7	PARTAI AMANAT NASIONAL	5	SLAMET ARIYADI, S. Psi	133.495	1
8	PARTAI DEMOKRAT	7	H. HASANI BIN ZUBER, S.IP	170.859	1

Sumber:
SK KPU RI Penetapan Calon Terpilih DPR RI

3. Hasil Pengawasan Pemilihan Umum Calon Perseorangan Anggota DPD RI

Data Pemilih, Pemilih dalam DPT perempuan 15.226.058 laki-laki 15.686.936 total 30.912.994, Pemilih DPTb perempuan 91.319, laki-laki 82.601 total 173.920, Pemilih DPK perempuan 206.241, laki-laki 238.620 total 444.861 dan jumlah Pemilih perempuan 15.523.618, laki-laki 16.008.157 dan total 31.531.775.

Pengguna Hak Pilih, pengguna hak pilih dalam DPT perempuan 12.030.340 laki-laki 12.905.195 total 24.935, pengguna hak pilih dalam DPTb perempuan 44.784 laki-laki 39.409 total 84.193, pengguna hak pilih dalam DPK perempuan

201.871 laki-laki 234.744 total 436.615 dan jumlah pengguna hak pilih perempuan 12.276.995 laki-laki 13.179.348 total 25.456.343.

Data Pemilih Disabilitas, pemilih disabilitas terdaftar dalam DPT, DPTb dan DPK perempuan 25.229 laki-laki 24.719 total 49.948 dan pemilih disabilitas yang menggunkan hak pilihnya perempuan 9.241 laki-laki 8.830 total 18.071.

Data Pengguna Surat Suara, surat suara yang diterima termasuk cadangan berjumlah 31.597.599, surat suara yang dikembalikan Pemilih karena rusak/keliru coblos berjumlah 45.470, surat suara yang tidak digunakan/tidak terpakai termasuk sisa surat suara cadangan berjumlah 6.095.786 dan surat suara yang digunakan berjumlah 25.456.343.

Data Suara Sah dan Suara Tidak Sah, seluruh suara sah berjumlah 1.399.376, suara tidak sah berjumlah 231.512 dan suara sah dan tidak sah berjumlah 1.630.888.

4. Hasil Pengawasan Pemilihan Umum Calon DPRD Provinsi

Pemilihan DPRD Provinsi Jawa Timur dibagi dalam 14 daerah pemilihan atau Dapil, ini lebih banyak dibandingkan Pemilihan pada tahun 2014 sebanyak 12 Dapil. Adapun hasilnya sebagai berikut:

1. Daerah Pemilihan 1 (Kota Surabaya)

Daerah Pemilihan 1 terdapat 8 kursi yang diperebutkan oleh 120 calon legislatif dari 16 Partai Politik.

Data Pemilih dan Pengguna Hak Pilih

Data Pemilih, Pemilih DPT berjumlah 2.131.756 Pemilih DPTb berjumlah 28.575, Pemilih DPK berjumlah 61.852 dan jumlah Pemilih berjumlah 2.222.183.

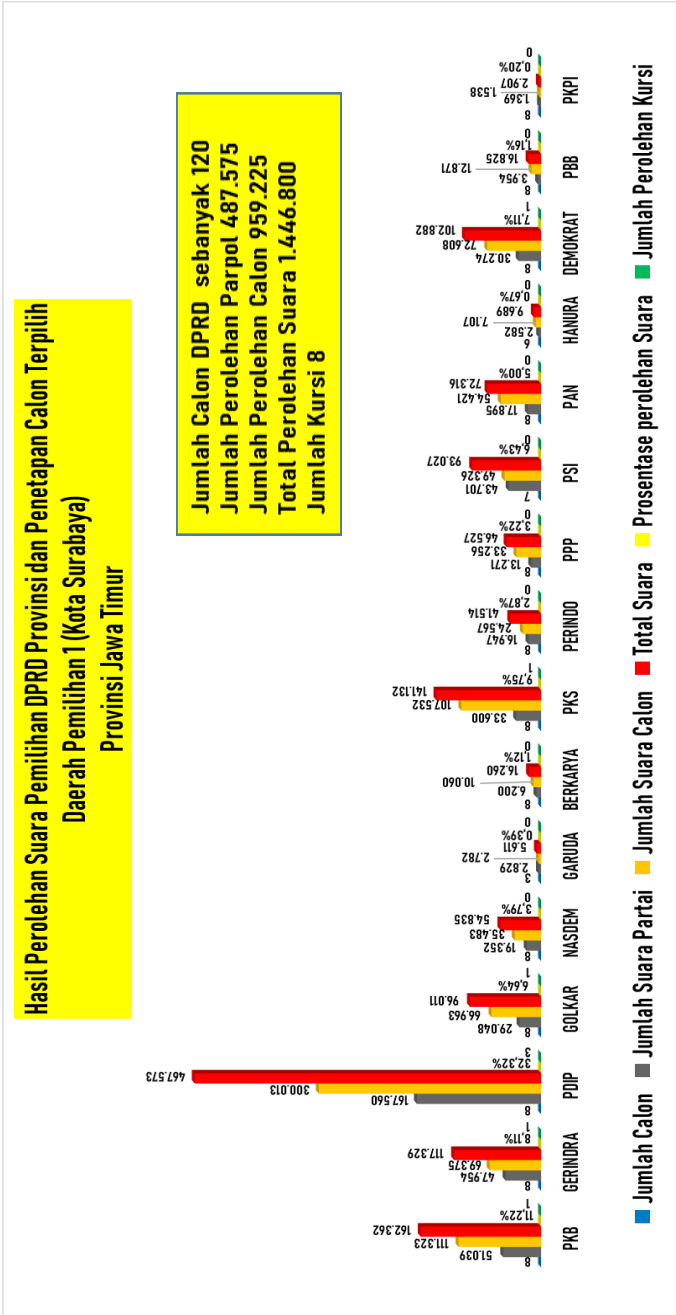
Pengguna hak Pilih, pengguna hak pilih dalam DPT berjumlah 1.549.641, pengguna hak pilih dalam DPTb berjumlah 7.093, pengguna hak pilih dalam DPK berjumlah 61.214 dan jumlah pengguna hak pilih keseluruhan berjumlah 1.617.948.

Pemilih Disabilitas, Pemilih disabilitas dalam DPT, DPTb dan DPK berjumlah 1.916 dan jumlah Pemilih disabilitas yang menggunakan hak pilihnya berjumlah 1.308.

Data penggunaan surat suara, surat suara yang diterima termasuk cadangan berjumlah 2.177.294, jumlah surat suara dikembalikan oleh Pemilih karena rusak/keliru coblos berjumlah 3.336, surat suara yang tidak digunakan/tidak terpakai termasuk sisa surat suara cadangan berjumlah 556.010 dan jumlah surat suara yang digunakan berjumlah 1.617.948.

Data Suara Sah dan Suara Tidak Sah, seluruh suara sah berjumlah 1.412.080, suara tidak sah berjumlah 205.868 dan suara sah dan tidak sah berjumlah 1.617.948.

Grafik 17
Hasil Perolehan Suara Pemilihan DPRD Provinsi Dapil 1
(Kota Surabaya)



Sumber:
 Hasil oleh data DC1.DPRD Provinsi KPU Oleh divisi Pengawasan Bawaslu Jawa Timur

Tabel 13

**Hasil Penetapan Calon Terpilih DPRD Provinsi Dapil 1
(Kota Surabaya)**

No	Partai Politik	No. Urut Calon	Nama Calon Terpilih	Suara Sah	Peringkat Suara Sah dalam Partai Politik
1	PDIP	1	Ir.ARMUDJI, M.H	136.308	1
2	PDIP	3	AGATHA RETNOSARI, S.T	67.339	2
3	PDIP	6	Hj. AGUSTIN POLIANA, S.H, M.Si	24.358	3
4	PKB	2	H. SAMSULARIFIN, S. AG, M.SI	28.727	1
5	GERINDRA	1	HADI DEDIYANSYAH, S.Pd, M.Hum	20.212	1
6	DEMOKRAT	1	HARTOYO, SH, MH	27.068	1
7	GOLKAR	1	BLEGUR PRIJANGGONO, SH	29.591	1
8	PKS	1	ARIF HARI SETIAWAN, ST, MT	34.797	1

Sumber:

SK KPU Jawa Timur Penetapan Calon Terpilih DPRD Provinsi

2. Daerah Pemilihan 2 (Kabupaten Sidoarjo)

Data Pemilih dan Pengguna Hak Pilih

Data Pemilih, Pemilih DPT berjumlah 1.397.570 Pemilih DPTb berjumlah 8.049, Pemilih DPK berjumlah 55.372 dan jumlah Pemilih berjumlah 1.460.991.

Pengguna hak Pilih, pengguna hak pilih dalam DPT berjumlah 1.139.793, pengguna hak pilih dalam DPTb berjumlah 2.372, pengguna hak pilih dalam DPK berjumlah 54.688 dan jumlah pengguna hak pilih keseluruhan berjumlah 1.196.853.

Pemilih Disabilitas, Pemilih disabilitas dalam DPT, DPTb dan DPK berjumlah 903 dan jumlah Pemilih disabilitas yang menggunakan hak pilihnya berjumlah

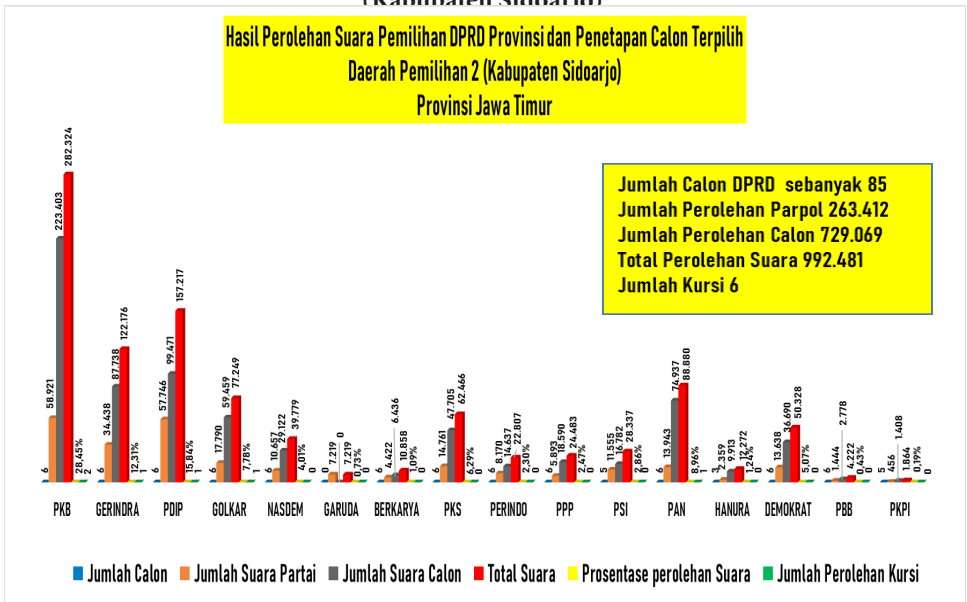
740.

Data penggunaan surat suara, surat suara yang diterima termasuk cadangan berjumlah 1.428.171, jumlah surat suara dikembalikan oleh Pemilih karena rusak/keliru coblos berjumlah 2.477, surat suara yang tidak digunakan/ tidak terpakai termasuk sisa surat suara cadangan berjumlah 228.841 dan jumlah surat suara yang digunakan berjumlah 1.196.853.

Data Suara Sah dan Suara Tidak Sah, seluruh suara sah berjumlah 992.481, suara tidak sah berjumlah 204.372 dan suara sah dan tidak sah berjumlah 1.196.853.

Grafik 18

Hasil Perolehan Suara Pemilihan DPRD Provinsi Dapil 2
(Kabupaten Sidoarjo)



Sumber:

Hasil oleh data DC1.DPRD Provinsi KPU Oleh divisi Pengawasan Bawaslu Jawa Timur

Tabel 14
Hasil Penetapan Calon Terpilih DPRD Provinsi Dapil 2
(Kabupaten Sidoarjo)

No	Partai Politik	No. Urut Calon	Nama Calon Terpilih	Suara Sah	Peringkat Suara Sah dalam Partai Politik
1	PDIP	1	KUSNADI, S.H, M.Hum	50.008	1
2	PKB	1	HJ. ANIK MASLACHAH, S.PD, MSI	119.652	1
3			ACHMAD AMIR ASLICHIN S.H,B.PD, B.PC		
4	GERINDRA	1	dr. BENJAMIN KRISTIANTO, MARS	35.659	1
5	GOLKAR	4	ADAM RUSYDI, S.Pd	27.323	1
6	PAN	2	H. MUH KHULAIM, J, S.P, MM	44.189	1

Sumber:
SK KPU Jawa Timur Penetapan Calon Terpilih DPRD Provinsi

3. Daerah Pemilihan 3 (Probolinggo, Kota Probolinggo, Pasuruan dan Kota Pasuruan)

Data Pemilih dan Pengguna Hak Pilih

Data Pemilih, Pemilih DPT berjumlah 1.397.570 Pemilih DPTb berjumlah 8.049, Pemilih DPK berjumlah 55.372 dan jumlah Pemilih berjumlah 1.460.991.

Pengguna hak Pilih, pengguna hak pilih dalam DPT berjumlah 1.139.793, pengguna hak pilih dalam DPTb berjumlah 2.372, pengguna hak pilih dalam DPK berjumlah 54.688 dan jumlah pengguna hak pilih keseluruhan berjumlah 1.196.853.

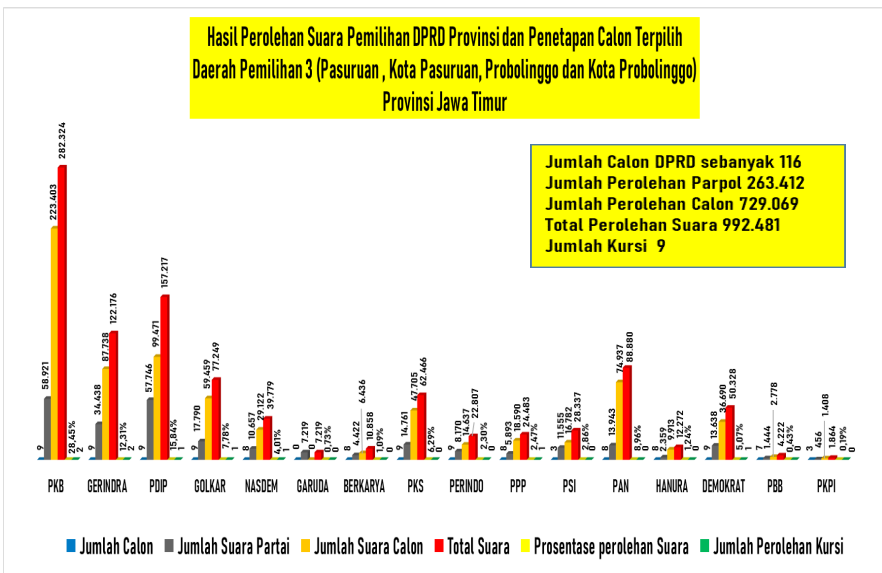
Pemilih Disabilitas, Pemilih disabilitas dalam DPT, DPTb dan DPK berjumlah 903 dan jumlah Pemilih disabilitas yang menggunakan hak pilihnya berjumlah 740.

Data penggunaan surat suara, surat suara yang diterima termasuk cadangan berjumlah 1.428.171, jumlah surat suara dikembalikan oleh Pemilih karena rusak/keliru coblos berjumlah 2.477, surat suara yang tidak digunakan/tidak terpakai termasuk sisa surat suara cadangan berjumlah 228.841 dan jumlah surat suara yang digunakan berjumlah 1.196.853.

Data Suara Sah dan Suara Tidak Sah, seluruh suara sah berjumlah 992.481, suara tidak sah berjumlah 204.372 dan suara sah dan tidak sah berjumlah 1.196.853.

Grafik 19

Hasil Perolehan Suara Pemilihan DPRD Provinsi Dapil 3
(Pasuruan, Kota Pasuruan, Probolinggo dan Kota Probolinggo)



Sumber:

Hasil oleh data DC1.DPRD Provinsi KPU Oleh divisi Pengawasan Bawaslu Jawa Timur

Tabel 15

**Hasil Penetapan Calon Terpilih DPRD Provinsi Dapil 3
(Pasuruan, Kota Pasuruan, Probolinggo dan Kota Probolinggo)**

No	Partai Politik	No. Urut Calon	Nama Calon Terpilih	Suara Sah	Peringkat Suara Sah dalam Partai Politik
1	PDIP	1	H. EDDY PARIPURNA	61.090	1
2	PKB	1	Dra. HJ. AIDA FITRIATI, M.PD.I	106.144	1
3	PKB	3	AHMAD HILMI, S.AG	49.068	2
4	GERINDRA	2	H. ANWAR SADAD, M.AG	84.803	1
5	GERINDRA	3	ROHANI SISWANTO, SE	37.359	2
6	DEMOKRAT	1	Drs. H. KUSNAIDI, M.Si	48.465	1
7	GOLKAR	1	H.M. HASAN IRSYAD, SH, M.Si	78.826	1
8	NASDEM	1	MUZAMIL SYAFI'I, M.Si	45.794	1
9	PPP	1	MAHDI, SE, SH	54.038	1

Sumber:

SK KPU Jawa Timur Penetapan Calon Terpilih DPRD Provinsi

4. Daerah Pemilihan 4 (Bondowoso, Banyuwangi dan Situbondo)

Data Pemilih dan Pengguna Hak Pilih

Data Pemilih, Pemilih DPT berjumlah 2.409.767 Pemilih DPTb berjumlah 13.088, Pemilih DPK berjumlah 37.671 dan jumlah Pemilih berjumlah 2.460.526.

Pengguna hak Pilih, pengguna hak pilih dalam DPT berjumlah 1.890.472, pengguna hak pilih dalam DPTb berjumlah 6.782, pengguna hak pilih dalam DPK berjumlah 36.743 dan jumlah pengguna hak pilih keseluruhan berjumlah 1.933.997.

Pemilih Disabilitas, Pemilih disabilitas dalam DPT,

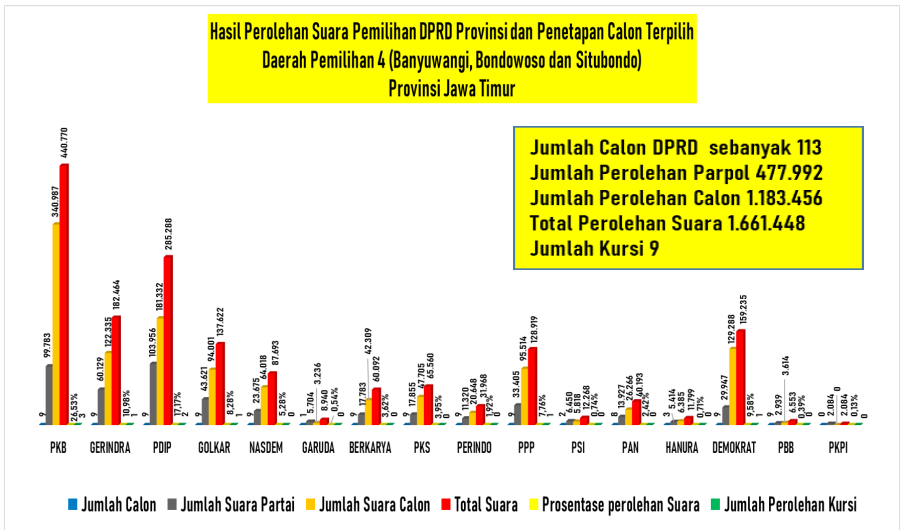
DPTb dan DPK berjumlah 5.726 dan jumlah Pemilih disabilitas yang menggunakan hak pilihnya berjumlah 2.351.

Data penggunaan surat suara, surat suara yang diterima termasuk cadangan berjumlah 2.462.630, jumlah surat suara dikembalikan oleh Pemilih karena rusak/keliru coblos berjumlah 4.664, surat suara yang tidak digunakan/tidak terpakai termasuk sisa surat suara cadangan berjumlah 523.969 dan jumlah surat suara yang digunakan berjumlah 1.933.997.

Data Suara Sah dan Suara Tidak Sah, seluruh suara sah berjumlah 1.631.388, suara tidak sah berjumlah 302.609 dan suara sah dan tidak sah berjumlah 1.933.997.

Grafik 20

Hasil Perolehan Suara Pemilihan DPRD Provinsi Dapil 4
(Banyuwangi, Bondowoso dan Situbondo)



Sumber:

Hasil oleh data DC1.DPRD Provinsi KPU Oleh divisi Pengawasan Bawaslu Jawa Timur

Tabel 16

**Hasil Penetapan Calon Terpilih DPRD Provinsi Dapil 4
(Banyuwangi, Bondowoso dan Situbondo)**

No	Partai Politik	No. Urut Calon	Nama Calon Terpilih	Suara Sah	Peringkat Suara Sah dalam Partai Politik
1	PDIP	2	HERMANTO, SE	47.009	1
2	PDIP	1	MARTIN H, S.H, M.H	45.341	2
3	PKB	1	Dra. HJ. MA'MULAH HARUN, M.PD.I	118.003	1
4	PKB	2	Dr. H. AKIK ZAMAN, M.PD.I	65.271	2
5	PKB	4	UBAIDILLAH, S.FIL.I	56.279	3
6	GERINDRA	2	AHMAD HADINUDDIN, S.Pd.I	47.996	1
7	DEMOKRAT	1	AGUNG MULYONO, Dr	40.033	1
8	GOLKAR	1	PRANAYA YUDHA MAHARDIKA, SP. MIB	48.714	1
9	PPP	2	ZEINIYE, S.AG	45.931	1

Sumber:

SK KPU Jawa Timur Penetapan Calon Terpilih DPRD Provinsi

5. Daerah Pemilihan 5 (Lumajang dan Jember)

Data Pemilih dan Pengguna Hak Pilih

Data Pemilih, Pemilih DPT berjumlah 2.698.531 Pemilih DPTb berjumlah 19.949, Pemilih DPK berjumlah 57.792 dan jumlah Pemilih berjumlah 2.776.272.

Pengguna hak Pilih, pengguna hak pilih dalam DPT berjumlah 2.024.547, pengguna hak pilih dalam DPTb berjumlah 6.440, pengguna hak pilih dalam DPK berjumlah 57.745 dan jumlah pengguna hak pilih keseluruhan berjumlah 2.088.732.

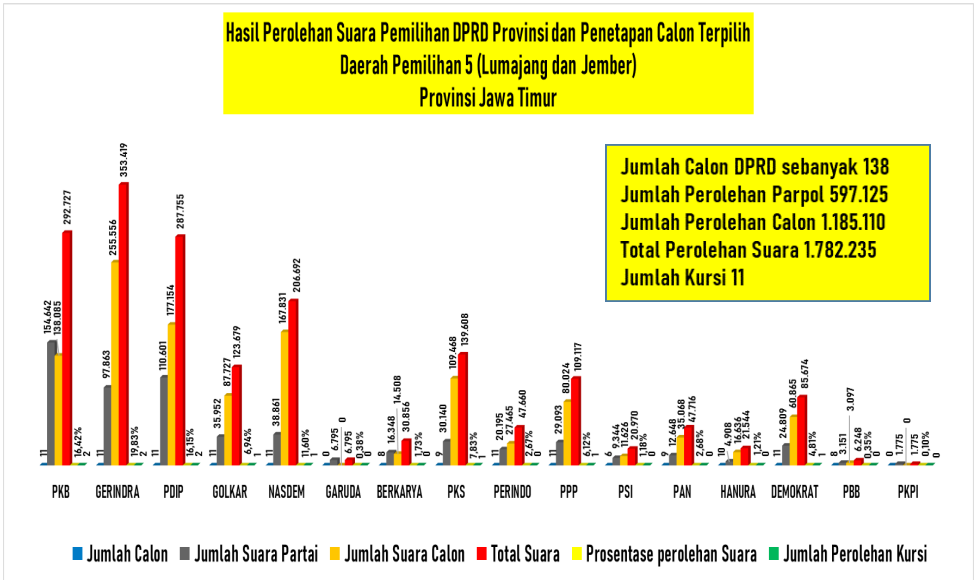
Pemilih Disabilitas, Pemilih disabilitas dalam DPT, DPTb dan DPK berjumlah 5.275 dan jumlah Pemilih disabilitas yang menggunakan hak pilihnya berjumlah 911.

Data penggunaan surat suara, surat suara yang diterima termasuk cadangan berjumlah 2.761.134, jumlah surat suara dikembalikan oleh Pemilih karena rusak/keliru coblos berjumlah 7.687, surat suara yang tidak digunakan/tidak terpakai termasuk sisa surat suara cadangan berjumlah 664.715 dan jumlah surat suara yang digunakan berjumlah 2.088.732.

Data Suara Sah dan Suara Tidak Sah, seluruh suara sah berjumlah 1.803.389, suara tidak sah berjumlah 285.343 dan suara sah dan tidak sah berjumlah 2.088.732.

Grafik 21

Hasil Perolehan Suara Pemilihan DPRD Provinsi Dapil 5
(Lumajang dan Jember)



Sumber: Hasil oleh data DC1.DPRD Provinsi KPU
Oleh divisi Pengawasan Bawaslu Jawa Timur

Tabel 17

**Hasil Penetapan Calon Terpilih DPRD Provinsi Dapil 5
(Banyuwangi, Bondowoso dan Situbondo)**

No	Partai Politik	No. Urut Calon	Nama Calon Terpilih	Suara Sah	Peringkat Suara Sah dalam Partai Politik
1	PDIP	1	HARI PUTRI LESTARI, S.H, M.H	60.779	1
2	PDIP	2	H. AGUS WICAKSONO, S.Sos	54.731	2
3	PKB	2	UMI ZAHRO, M.SI	27.094	1
4	PKB	3	LAILATUL QODRIAH, S.S	25.082	2
5	GERINDRA	1	MUHAMMAD FAWAIT, SE, M.Sc	228.229	1
6	GERINDRA	2	Dr. H. SATIB, M.Si	33.475	2
7	DEMOKRAT	1	MUHAMAD RENO ZULKARNAEN	32.317	1
8	GOLKAR	2	KARIMULLAH DAHRUJIADI, S.P	37.973	1
9	NASDEM	1	DENI PRASETYA	36.446	1
10	PPP	1	H. ROFIK, SH, MH	42.720	1
11	PKS	1	Ir. H. ARTONO	46.308	1

Sumber:

SK KPU Jawa Timur Penetapan Calon Terpilih DPRD Provinsi

6. Daerah Pemilihan 6 (Kota Malang, Malang dan Kota Batu)

Data Pemilih dan Pengguna Hak Pilih

Data Pemilih, Pemilih DPT berjumlah 2.774.868 Pemilih DPTb berjumlah 31.440, Pemilih DPK berjumlah 61.206 dan jumlah Pemilih berjumlah 2.867.514.

Pengguna hak Pilih, pengguna hak pilih dalam DPT berjumlah 2.182.442, pengguna hak pilih dalam DPTb berjumlah 7.944, pengguna hak pilih dalam DPK berjumlah 60.165 dan jumlah pengguna hak pilih keseluruhan

berjumlah 2.250.551.

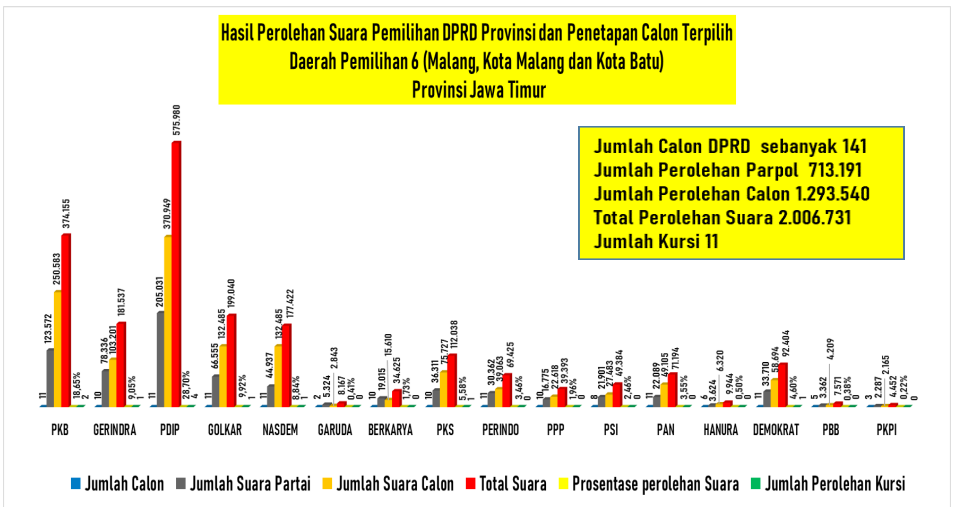
Pemilih Disabilitas, Pemilih disabilitas dalam DPT, DPTb dan DPK berjumlah 3.740 dan jumlah Pemilih disabilitas yang menggunakan hak pilihnya berjumlah 1.481.

Data penggunaan surat suara, surat suara yang diterima termasuk cadangan berjumlah 2.837.531, jumlah surat suara dikembalikan oleh Pemilih karena rusak/keliru coblos berjumlah 4.715, surat suara yang tidak digunakan/tidak terpakai termasuk sisa surat suara cadangan berjumlah 582.265 dan jumlah surat suara yang digunakan berjumlah 2.250.551.

Data Suara Sah dan Suara Tidak Sah, seluruh suara sah berjumlah 1.954.577, suara tidak sah berjumlah 295.974 dan suara sah dan tidak sah berjumlah 2.250.551.

Grafik 22

Hasil Perolehan Suara Pemilihan DPRD Provinsi Dapil 6
(Malang, Kota Malang dan Kota Batu)



Sumber:

Hasil oleh data DC1.DPRD Provinsi KPU Oleh divisi Pengawasan Bawaslu Jawa Timur

Tabel 18
Hasil Penetapan Calon Terpilih DPRD Provinsi Dapil 6
(Malang, Kota Malang dan Kota Batu)

No	Partai Politik	No. Urut Calon	Nama Calon Terpilih	Suara Sah	Peringkat Suara Sah dalam Partai Politik
1	PDIP	1	Dra. SRI UNTARI, M.AP	112.065	1
2	PDIP	3	SUGENG PUJIANTO	60.809	2
3	PDIP	11	GUNAWAN, HS	45.406	3
4	PDIP	2	Ir. DANIEL ROHI, M.ENG, SC	34.749	4
5	PKB	1	HIKMAH BAFAQIH, M.PD	67.023	1
6	PKB	3	Dra. HJ. KHOFIDAH	49.397	2
7	GERINDRA	1	AUFA ZHAFIRI, S.Ak	32.937	1
8	DEMOKRAT	1	Drs. AGUS DONO, W. M.HUM	26.602	1
9	GOLKAR	4	SIADI, SH	43.967	1
10	NASDEM	1	H. DJAJUK RENDRA KRESNA, SE, MM	50.578	1
11	PKS	1	DWI HARI CAHYONO, Shut	28.960	1

Sumber:
SK KPU Jawa Timur Penetapan Calon Terpilih DPRD Provinsi

7. Daerah Pemilihan 7 (Tulungagung, Kota Blitar dan Blitar)

Data Pemilih dan Pengguna Hak Pilih

Data Pemilih, Pemilih DPT berjumlah 1.909.954 Pemilih DPTb berjumlah 3.783, Pemilih DPK berjumlah 17.550 dan jumlah Pemilih berjumlah 1.931.287.

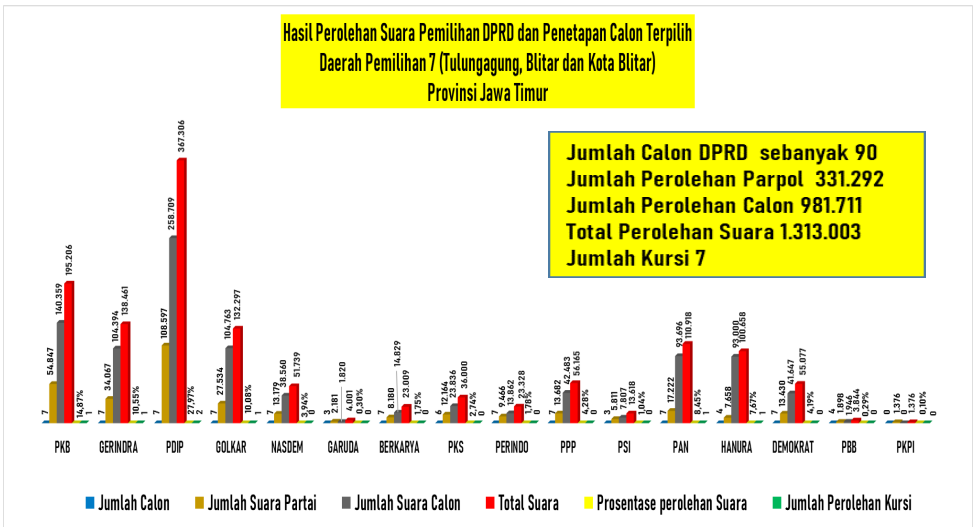
Pengguna hak Pilih, pengguna hak pilih dalam DPT berjumlah 1.530.401, pengguna hak pilih dalam DPTb berjumlah 1.777, pengguna hak pilih dalam DPK berjumlah 17.385 dan jumlah pengguna hak pilih keseluruhan berjumlah 1.549.563.

Pemilih Disabilitas, Pemilih disabilitas dalam DPT, DPTb dan DPK berjumlah 4.997 dan jumlah Pemilih disabilitas yang menggunakan hak pilihnya berjumlah 1.590.

Data penggunaan surat suara, surat suara yang diterima termasuk cadangan berjumlah 1.951.547, jumlah surat suara dikembalikan oleh Pemilih karena rusak/keliru coblos berjumlah 3.620, surat suara yang tidak digunakan/tidak terpakai termasuk sisa surat suara cadangan berjumlah 398.364 dan jumlah surat suara yang digunakan berjumlah 1.549.563.

Data Suara Sah dan Suara Tidak Sah, seluruh suara sah berjumlah 1.313.003, suara tidak sah berjumlah 236.560 dan suara sah dan tidak sah berjumlah 1.549.563.

Grafik 23
Hasil Perolehan Suara Pemilihan DPRD Provinsi Dapil 7
(Tulungagung, Blitar dan Kota Blitar)



Sumber:

Hasil oleh data DC1.DPRD Provinsi KPU Oleh divisi Pengawasan Bawaslu Jawa Timur

Tabel 19
Hasil Penetapan Calon Terpilih DPRD Provinsi Dapil 7
(Tulungagung, Blitar dan Kota Blitar)

No	Partai Politik	No. Urut Calon	Nama Calon Terpilih	Suara Sah	Peringkat Suara Sah dalam Partai Politik
1	PDIP	3	GUNTUR WAHONO	64.245	1
2	PDIP	2	ERMA SUSANTI, SE, M.Si	59.812	2
3	PKB	2	H. AHMAD TAMIM, S.H.I, MH	52.829	1
4	GERINDRA	2	FERDIANS REZAALVISA, ST	65.913	1
5	GOLKAR	1	DRS. H. MOCHAMAD ALIMIN	52.397	1
6	PAN	1	Ir. H. M. HERI ROMADHON, MM	81.813	1
7	HANURA	1	BAMBANG RIAN TO	88.451	1

Sumber:
SK KPU Jawa Timur Penetapan Calon Terpilih DPRD Provinsi

8. Daerah Pemilihan 8 (Kediri dan Kota Kediri)

Data Pemilih dan Pengguna Hak Pilih

Data Pemilih, Pemilih DPT berjumlah 1.428.232 Pemilih DPTb berjumlah 13.112, Pemilih DPK berjumlah 14.683 dan jumlah Pemilih berjumlah 1.456.027.

Pengguna hak Pilih, pengguna hak pilih dalam DPT berjumlah 1.179.480, pengguna hak pilih dalam DPTb berjumlah 1.195, pengguna hak pilih dalam DPK berjumlah 14.454 dan jumlah pengguna hak pilih keseluruhan berjumlah 1.195.129.

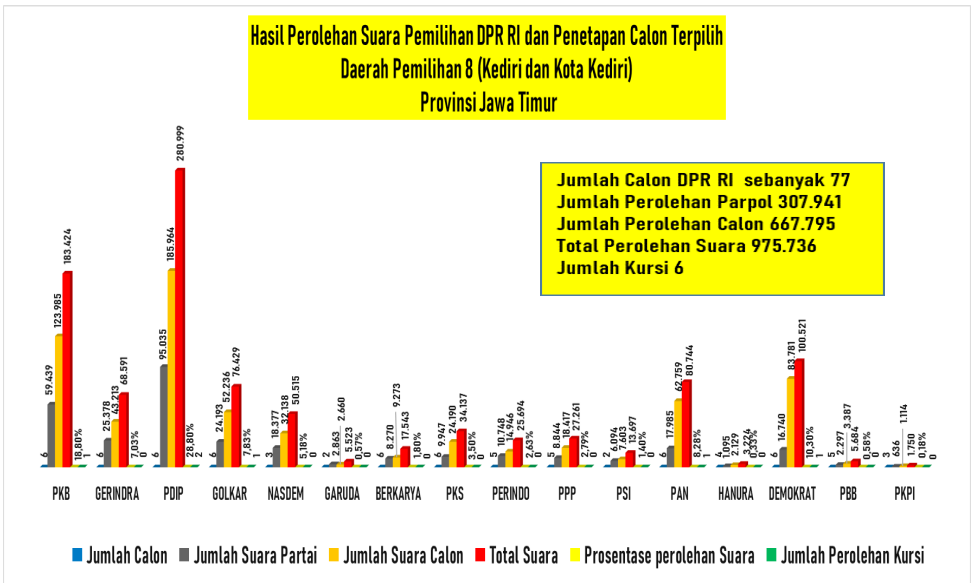
Pemilih Disabilitas, Pemilih disabilitas dalam DPT, DPTb dan DPK berjumlah 2.328 dan jumlah Pemilih disabilitas yang menggunakan hak pilihnya berjumlah 1.249.

Data penggunaan surat suara, surat suara yang diterima termasuk cadangan berjumlah 1.459.838, jumlah surat suara dikembalikan oleh Pemilih karena rusak/keliru coblos berjumlah 1.913, surat suara yang tidak digunakan/tidak terpakai termasuk sisa surat suara cadangan berjumlah 262.796 dan jumlah surat suara yang digunakan berjumlah 1.195.129.

Data Suara Sah dan Suara Tidak Sah, seluruh suara sah berjumlah 975.255, suara tidak sah berjumlah 219.874 dan suara sah dan tidak sah berjumlah 1.195.129.

Grafik 24

Hasil Perolehan Suara Pemilihan DPRD Provinsi Dapil 8
(Kediri dan Kota Kediri)



Sumber:

Hasil oleh data DC1.DPRD Provinsi KPU Oleh divisi Pengawasan Bawasl Jawa Timur

Tabel 19

**Hasil Penetapan Calon Terpilih DPRD Provinsi Dapil 8
(Kediri dan Kota Kediri)**

No	Partai Politik	No. Urut Calon	Nama Calon Terpilih	Suara Sah	Peringkat Suara Sah dalam Partai Politik
1	PDIP	1	Hj. WARASUNDARI RENEY PRAMANA, SE	97.379	1
2	PDIP	2	HERI SETIAWAN	28.179	2
3	PKB	1	H.CHUSAINUDDIN, S.SOS	44.776	1
4	DEMOKRAT	1	H. SUBIANTO	65.365	1
5	GOLKAR	1	H. SABRON DJAMIL P, SH, M.Hum	20.924	1
6	PAN	1	DR. A. BASUKI BABUSSALAM, SH, MH	50.301	1

Sumber:

SK KPU Jawa Timur Penetapan Calon Terpilih DPRD Provinsi

9. Daerah Pemilihan 9 (Pacitan, Ponorogo, Trenggalek, Magetan dan Ngawi)

Data Pemilih dan Pengguna Hak Pilih

Data Pemilih, Pemilih DPT berjumlah 3.042.915 Pemilih DPTb berjumlah 20.279, Pemilih DPK berjumlah 17.696 dan jumlah Pemilih berjumlah 3.080.890.

Pengguna hak Pilih, pengguna hak pilih dalam DPT berjumlah 2.401.539, pengguna hak pilih dalam DPTb berjumlah 6.253, pengguna hak pilih dalam DPK berjumlah 17.420 dan jumlah pengguna hak pilih keseluruhan berjumlah 2.425.212.

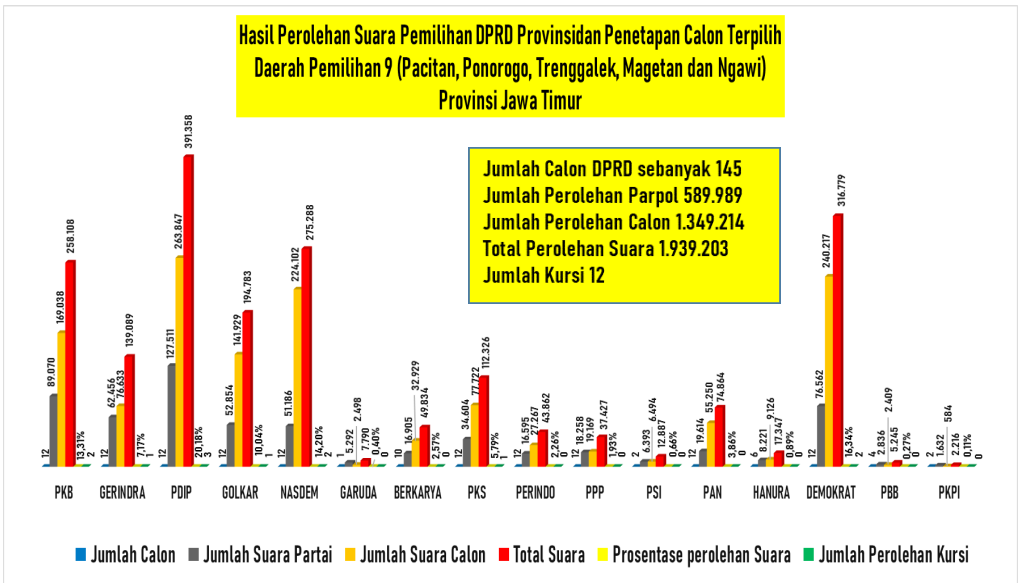
Pemilih Disabilitas, Pemilih disabilitas dalam DPT, DPTb dan DPK berjumlah 6.489 dan jumlah Pemilih disabilitas yang menggunakan hak pilihnya berjumlah 1.692.

Data penggunaan surat suara, surat suara yang diterima termasuk cadangan berjumlah 3.110.620, jumlah surat suara dikembalikan oleh Pemilih karena rusak/keliru coblos berjumlah 2.938, surat suara yang tidak digunakan/tidak terpakai termasuk sisa surat suara cadangan berjumlah 682.470 dan jumlah surat suara yang digunakan berjumlah 2.425.212.

Data Suara Sah dan Suara Tidak Sah, seluruh suara sah berjumlah 1.965.199, suara tidak sah berjumlah 460.013 dan suara sah dan tidak sah berjumlah 2.425.212.

Grafik 25

Hasil Perolehan Suara Pemilihan DPRD Provinsi Dapil 9
(Pacitan, Ponorogo, Trenggalek, Magetan dan Ngawi)



Sumber:

Hasil oleh data DC1.DPRD Provinsi KPU Oleh divisi Pengawasan Bawasl Jawa Timur

Tabel 20

**Hasil Penetapan Calon Terpilih DPRD Provinsi Dapil 9
(Pacitan, Ponorogo, Trenggalek, Magetan dan Ngawi)**

No	Partai Politik	No. Urut Calon	Nama Calon Terpilih	Suara Sah	Peringkat Suara Sah dalam Partai Politik
1	PDIP	1	BAMBANG JUWONO, S.H, M.Hum	89.218	1
2	PDIP	3	DENI WICAKSONO, S.Sos	41.535	2
3	PDIP	2	DIANA AMALIAH VERAWATININGSIH	31.032	3
4	PKB	1	KHOLIQ, S.H, M.SI	89.858	1
5	PKB	4	K.H. CHUSNI	20.761	2
6	GERINDRA	1	Dr. HM. NOER SOETDIPTO, SP, SE, MM	39.994	1
7	DEMOKRAT	1	HJ. SRI SUBIATI, SE	101.432	1
8	DEMOKRAT	2	EKO PRASETYO WAHYUDIARTO	77.191	2
9	GOLKAR	1	SAHAT TUA P. SIMANDJUNTAK, SH	52.910	1
10	NASDEM	5	MIRZA ANANTA S.SOS	111.748	1
11	NASDEM	12	SUYATNI PRIASMORO, SH, MH	48.744	2
12	PKS	1	H. RIYADH ROSYADI	31.956	1

Sumber:

SK KPU Jawa Timur Penetapan Calon Terpilih DPRD Provinsi

10. Daerah Pemilihan 10 (Mojokerto, Kota Mojokerto dan Jombang)

Data Pemilih dan Pengguna Hak Pilih

Data Pemilih, Pemilih DPT berjumlah 1.931.163 Pemilih DPTb berjumlah 5.085, Pemilih DPK berjumlah 19.849 dan jumlah Pemilih berjumlah 1.956.097.

Pengguna hak Pilih, pengguna hak pilih dalam DPT

berjumlah 1.630.240, pengguna hak pilih dalam DPTb berjumlah 1.849, pengguna hak pilih dalam DPK berjumlah 19.272 dan jumlah pengguna hak pilih keseluruhan berjumlah 1.651.361.

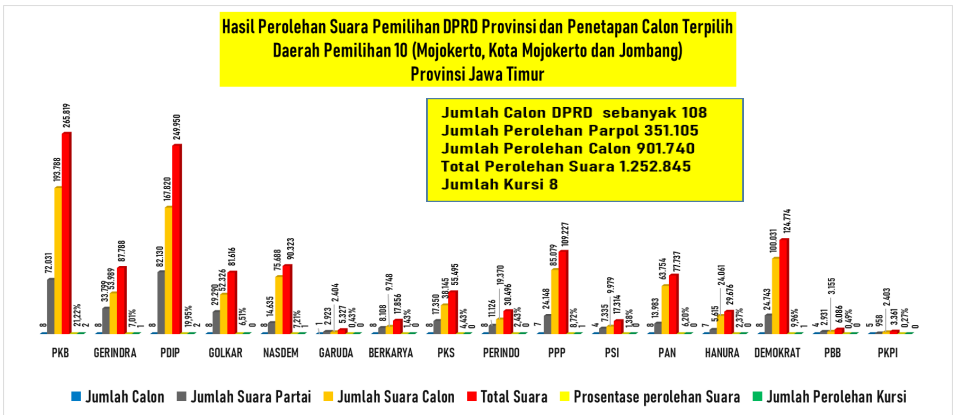
Pemilih Disabilitas, Pemilih disabilitas dalam DPT, DPTb dan DPK berjumlah 4.776 dan jumlah Pemilih disabilitas yang menggunakan hak pilihnya berjumlah 1.613.

Data penggunaan surat suara, surat suara yang diterima termasuk cadangan berjumlah 1.971.436, jumlah surat suara dikembalikan oleh Pemilih karena rusak/keliru coblos berjumlah 2.135, surat suara yang tidak digunakan/tidak terpakai termasuk sisa surat suara cadangan berjumlah 317.940 dan jumlah surat suara yang digunakan berjumlah 1.651.361.

Data Suara Sah dan Suara Tidak Sah, seluruh suara sah berjumlah 1.252.845, suara tidak sah berjumlah 398.516 dan suara sah dan tidak sah berjumlah 1.651.361.

Grafik 26

Hasil Perolehan Suara Pemilihan DPRD Provinsi Dapil 10 (Mojokerto, Kota Mojokerto dan Jombang)



Sumber:

Hasil oleh data DC1.DPRD Provinsi KPU Oleh divisi Pengawasan Bawaslu Jawa Timur

Tabel 21

**Hasil Penetapan Calon Terpilih DPRD Provinsi Dapil 10
(Mojokerto, Kota Mojokerto dan Jombang)**

No	Partai Politik	No. Urut Calon	Nama Calon Terpilih	Suara Sah	Peringkat Suara Sah dalam Partai Politik
1	PDIP	1	SW NUGROHO	42.983	1
2	PDIP	4	GATOT SUPRIADI	41.333	2
3	PKB	1	Drs. H. A. HALIM ISKANDAR M.PD	106.662	1
4	PKB	5	AHMAD ATHOILLAH, S.I.P, M.I.P	24.303	2
5	GERINDRA	1	H. HIDAYAT , S.Ag, M.Si	27.657	1
6	DEMOKRAT	1	DR. H. KUSWANTO, SH, MH	40.582	1
7	NASDEM	5	H. SUWANDY F, SE	33.865	1
8	PPP	1	H. ACHMAD SILAHUDDIN	53.109	1

Sumber:

SK KPU Jawa Timur Penetapan Calon Terpilih DPRD Provinsi

11. Daerah Pemilihan 11 (Nganjuk, Madiun dan Kota Madiun)

Data Pemilih dan Pengguna Hak Pilih

Data Pemilih, Pemilih DPT berjumlah 1.579.078 Pemilih DPTb berjumlah 4.838, Pemilih DPK berjumlah 13.039 dan jumlah Pemilih berjumlah 1.596.955.

Pengguna hak Pilih, pengguna hak pilih dalam DPT berjumlah 1.262.884, pengguna hak pilih dalam DPTb berjumlah 1.480, pengguna hak pilih dalam DPK berjumlah 12.934 dan jumlah pengguna hak pilih keseluruhan berjumlah 1.277.298.

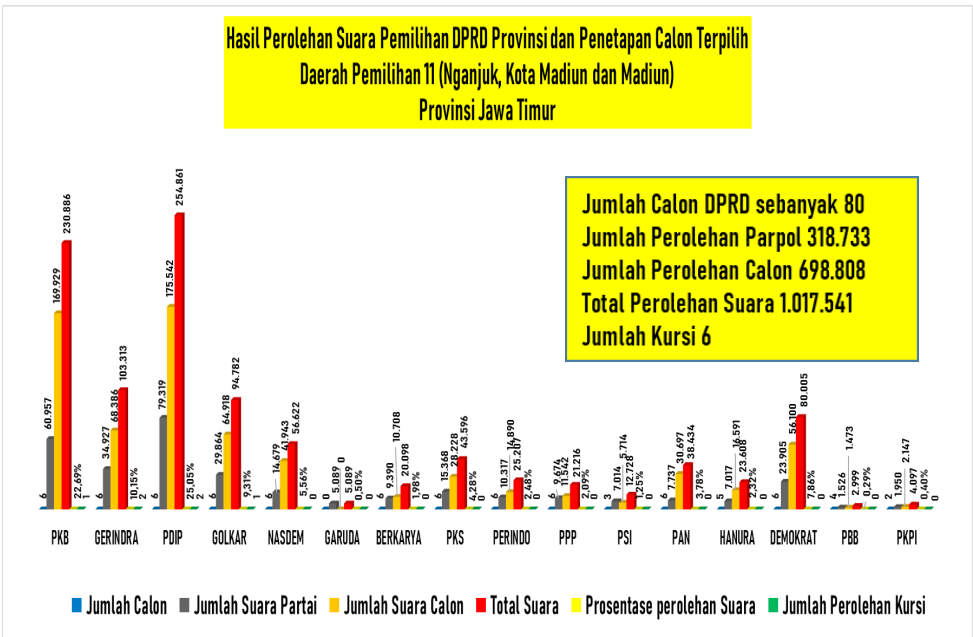
Pemilih Disabilitas, Pemilih disabilitas dalam DPT, DPTb dan DPK berjumlah 1.895 dan jumlah Pemilih disabilitas yang menggunakan hak pilihnya berjumlah 1.042.

Data penggunaan surat suara, surat suara yang diterima termasuk cadangan berjumlah 1.613.282, jumlah surat suara dikembalikan oleh Pemilih karena rusak/keliru coblos berjumlah 2.175, surat suara yang tidak digunakan/tidak terpakai termasuk sisa surat suara cadangan berjumlah 333.809 dan jumlah surat suara yang digunakan berjumlah 1.277.298.

Data Suara Sah dan Suara Tidak Sah, seluruh suara sah berjumlah 1.020.508, suara tidak sah berjumlah 256.790 dan suara sah dan tidak sah berjumlah 1.277.298.

Grafik 27

Hasil Perolehan Suara Pemilihan DPRD Provinsi Dapil 11
(Nganjuk, Kota Madiun dan Madiun)



Sumber:

Hasil oleh data DC1.DPRD Provinsi KPU Oleh divisi Pengawasan Bawaslu Jawa Timur

Tabel 22

**Hasil Penetapan Calon Terpilih DPRD Provinsi Dapil 11
(Nganjuk, Kota Madiun dan Madiun)**

No	Partai Politik	No. Urut Calon	Nama Calon Terpilih	Suara Sah	Peringkat Suara Sah dalam Partai Politik
1	PDIP	2	Y. RISTU NUGROHO, S.T	67.138	1
2	PDIP	1	IDA BAGUS NUGROHO, S.H	61.071	2
3	PKB	2	Dra. H. AISYAH LILIA AGUSTINA, M.SI	55.710	1
4	GERINDRA	1	Drs. H. IMAM MAKRUUF	43.752	1
5	DEMOKRAT	1	BAYU AIRLANGGA, SH	37.501	1
6	GOLKAR	1	MAYJEND TNI (PURN) DR ISTU HARI SUBAGIO, SE, MM	36.025	1

Sumber:

SK KPU Jawa Timur Penetapan Calon Terpilih DPRD Provinsi

12. Daerah Pemilihan 12 (Bojonegoro dan Tuban)

Data Pemilih dan Pengguna Hak Pilih

Data Pemilih, Pemilih DPT berjumlah 1.980.150 Pemilih DPTb berjumlah 2.770, Pemilih DPK berjumlah 10.473 dan jumlah Pemilih berjumlah 1.993.393.

Pengguna hak Pilih, pengguna hak pilih dalam DPT berjumlah 1.619.369, pengguna hak pilih dalam DPTb berjumlah 1.339, pengguna hak pilih dalam DPK berjumlah 10.183 dan jumlah pengguna hak pilih keseluruhan berjumlah 1.630.891.

Pemilih Disabilitas, Pemilih disabilitas dalam DPT, DPTb dan DPK berjumlah 1.692 dan jumlah Pemilih disabilitas yang menggunakan hak pilihnya berjumlah 661.

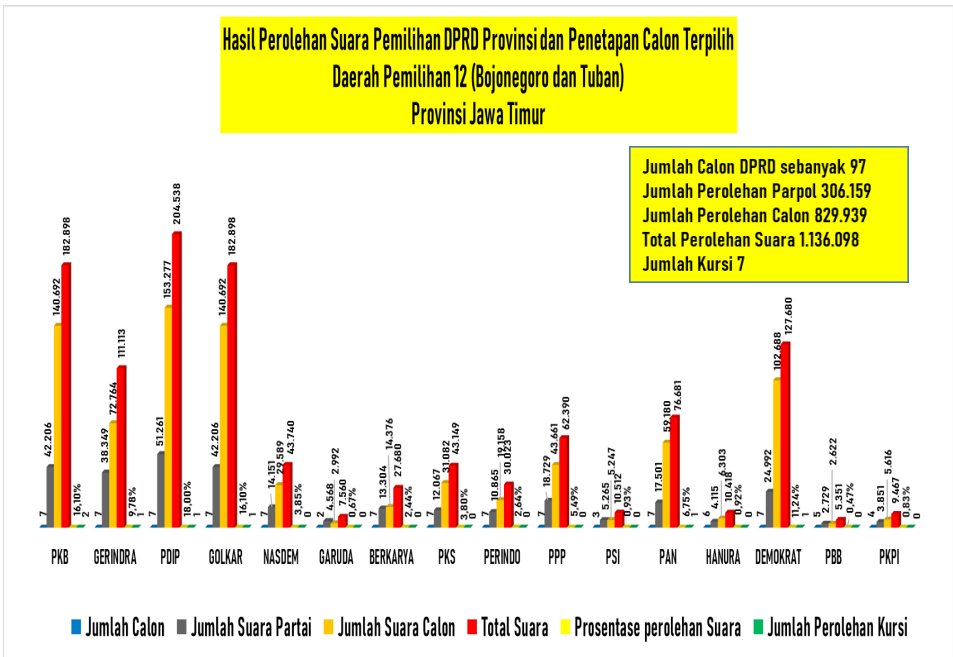
Data penggunaan surat suara, surat suara yang diterima

termasuk cadangan berjumlah 2.022.791, jumlah surat suara dikembalikan oleh Pemilih karena rusak/keliru coblos berjumlah 2.347, surat suara yang tidak digunakan/tidak terpakai termasuk sisa surat suara cadangan berjumlah 389.553 dan jumlah surat suara yang digunakan berjumlah 1.630.891.

Data Suara Sah dan Suara Tidak Sah, seluruh suara sah berjumlah 1.282.965, suara tidak sah berjumlah 347.926 dan suara sah dan tidak sah berjumlah 1.630.891.

Grafik 28

Hasil Perolehan Suara Pemilihan DPRD Provinsi Dapil 12
(Bojonegoro dan Tuban)



Sumber:

Hasil oleh data DC1.DPRD Provinsi KPU Oleh divisi Pengawasan Bawaslu Jawa Timur

Tabel 23

**Hasil Penetapan Calon Terpilih DPRD Provinsi Dapil 12
(Bojonegoro dan Tuban)**

No	Partai Politik	No. Urut Calon	Nama Calon Terpilih	Suara Sah	Peringkat Suara Sah dalam Partai Politik
1	PDIP	1	GO TJONG PING	48.854	1
2	PKB	2	KHOZANAH HIDAYATI, S.P	113.142	1
3	PKB	1	FAUZAN FU'ADI, S.I.KOM	92.622	2
4	GERINDRA	2	H. BUDIONO, S.Sos	26.377	1
5	DEMOKRAT	2	H. SURAWI	43.372	1
6	GOLKAR	2	ADITYA HALINDRA FARIDZKY, SE	66.562	1
7	PAN	1	AGUNG SUPRIYANTO, SH	42.402	1

Sumber:

SK KPU Jawa Timur Penetapan Calon Terpilih DPRD Provinsi

13. Daerah Pemilihan 13 (Lamongan dan Gresik)

Data Pemilih dan Pengguna Hak Pilih

Data Pemilih, Pemilih DPT berjumlah 1.983.550 Pemilih DPTb berjumlah 4.684, Pemilih DPK berjumlah 20.343 dan jumlah Pemilih berjumlah 2.008.577.

Pengguna hak Pilih, pengguna hak pilih dalam DPT berjumlah 1.596.892, pengguna hak pilih dalam DPTb berjumlah 1.879, pengguna hak pilih dalam DPK berjumlah 20.079 dan jumlah pengguna hak pilih keseluruhan berjumlah 1.618.850.

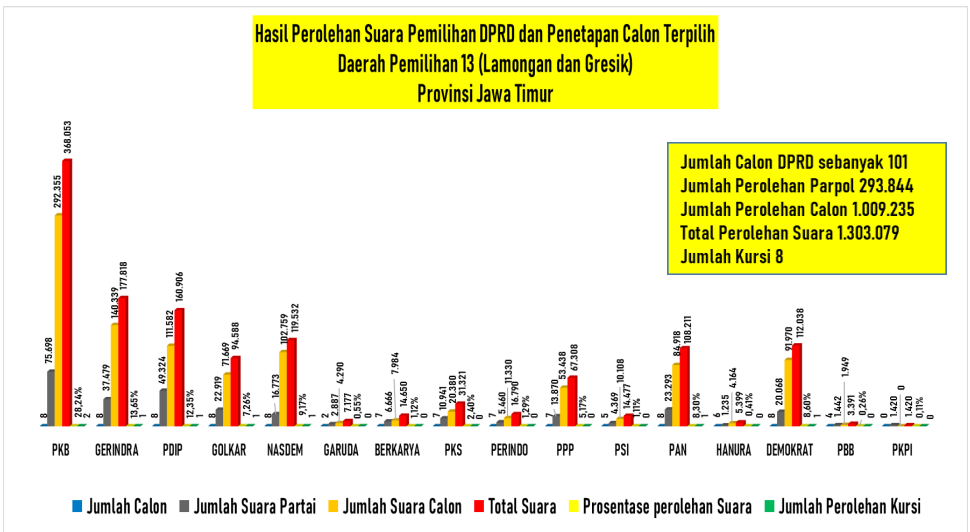
Pemilih Disabilitas, Pemilih disabilitas dalam DPT, DPTb dan DPK berjumlah 2.832 dan jumlah Pemilih disabilitas yang menggunakan hak pilihnya berjumlah 946.

Data penggunaan surat suara, surat suara yang diterima termasuk cadangan berjumlah 2.023.464, jumlah surat suara dikembalikan oleh Pemilih karena rusak/keliru coblos berjumlah 1.689, surat suara yang tidak digunakan/tidak terpakai termasuk sisa surat suara cadangan berjumlah 402.925 dan jumlah surat suara yang digunakan berjumlah 1.618.850.

Data Suara Sah dan Suara Tidak Sah, seluruh suara sah berjumlah 1.303.079, suara tidak sah berjumlah 315.771 dan suara sah dan tidak sah berjumlah 1.618.850.

Grafik 29

**Hasil Perolehan Suara Pemilihan DPRD Provinsi Dapil 13
(Lamongan dan Gresik)**



Sumber: Hasil oleh data DCI.DPRD Provinsi KPU
Oleh divisi Pengawasan Bawaslu Jawa Timur

Tabel 24

**Hasil Penetapan Calon Terpilih DPRD Provinsi Dapil 13
(Bojonegoro dan Tuban)**

No	Partai Politik	No. Urut Calon	Nama Calon Terpilih	Suara Sah	Peringkat Suara Sah dalam Partai Politik
1	PDIP	1	M. LANDY FIRASADY, S.H, M.H	51.263	1
2	PKB	1	H. MAKIN ABBAS, LC, M.A	135.769	1
3	PKB	2	HJ. UFIQ ZUROIDA	54.281	2
4	GERINDRA	2	H. ACHMAD FIRDAUS FEBRIYANTO, SH, MH	45.849	1
5	DEMOKRAT	1	H. SAMWIL, SH	36.455	1
6	GOLKAR	1	DR. H. KODRAT SUNYOTO, SH, M.Si	44.029	1
7	NASDEM	1	H. AHMAD IWAN ZUNAIH	51.073	1
8	PAN	1	DRS. AMAR SAIFUDIN, MM	47.382	1

Sumber:

SK KPU Jawa Timur Penetapan Calon Terpilih DPRD Provinsi

14. Daerah Pemilihan 14 (Bangkalan, Sampang, Pamekasan dan Sumenep)

Data Pemilih dan Pengguna Hak Pilih

Data Pemilih, Pemilih DPT berjumlah 3.266.382 Pemilih DPTb berjumlah 6.752, Pemilih DPK berjumlah 26.215 dan jumlah Pemilih berjumlah 3.299.349.

Pengguna hak Pilih, pengguna hak pilih dalam DPT berjumlah 2.932.388, pengguna hak pilih dalam DPTb berjumlah 5.040, pengguna hak pilih dalam DPK berjumlah 23.886 dan jumlah pengguna hak pilih keseluruhan berjumlah 2.961.314.

Pemilih Disabilitas, Pemilih disabilitas dalam DPT, DPTb dan DPK berjumlah 6.041 dan jumlah Pemilih disabilitas

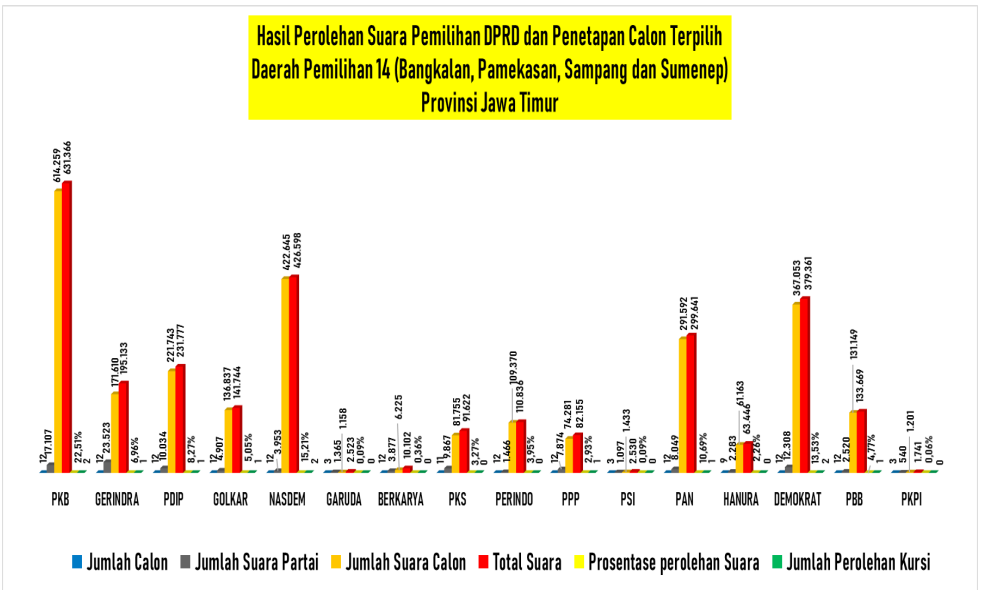
yang menggunakan hak pilihnya berjumlah 1.736.

Data penggunaan surat suara, surat suara yang diterima termasuk cadangan berjumlah 3.341.404, jumlah surat suara dikembalikan oleh Pemilih karena rusak/keliru coblos berjumlah 3.539, surat suara yang tidak digunakan/ tidak terpakai termasuk sisa surat suara cadangan berjumlah 376.505 dan jumlah surat suara yang digunakan berjumlah 2.961.360.

Data Suara Sah dan Suara Tidak Sah, seluruh suara sah berjumlah 2.849.718, suara tidak sah berjumlah 111.642 dan suara sah dan tidak sah berjumlah 2.961.360.

Grafik 30

Hasil Perolehan Suara Pemilihan DPRD Provinsi Dapil 14
(Bangkalan, Sampang, Pamekasan dan Sumenep)



Sumber:
Hasil oleh data DC1.DPRD Provinsi KPU Oleh divisi Pengawasan Bawaslu Jawa Timur

Tabel 25

**Hasil Penetapan Calon Terpilih DPRD Provinsi Dapil 14
(Bangkalan, Sampang, Pamekasan dan Sumenep)**

No	Partai Politik	No. Urut Calon	Nama Calon Terpilih	Suara Sah	Peringkat Suara Sah dalam Partai Politik
1	PDIP	1	MAHHUD, S.Ag	178.548	1
2	PKB	2	ALYADI	221.264	1
3	PKB	3	NURFITRIANA, S.E	92.855	1
4	GERINDRA	1	ABDUL HALIM, SH, MH	142.096	1
5	DEMOKRAT	1	DRS. H. ACHMAD ISKANDAR, M.SI	251.959	1
6	DEMOKRAT	2	DR.IR.H. ZAINAL ABIDIN, MM	100.356	2
7	GOLKAR	4	MUHAMMAD BIN MU'AFI ZAINI	95.244	1
8	NASDEM	5	H. MOHAMMAD NASIH ASCHAL, S.Pd	137.026	1
9	NASDEM	12	MOHAMMAD ASHARI, S.PD	130.543	2
10	PAN	7	MOCH. AZIZ, SH	132.487	1
11	PPP	1	Dr. H. M. MUSYAFI' NOER SH,MM	82.295	1
12	PBB	1	MATHUR HUSYAIRI, S.AG	79.734	1

Sumber:
SK KPU Jawa Timur Penetapan Calon Terpilih DPRD Provinsi

F. Hasil-Hasil Pengawasan

1. Temuan

Bawaslu Provinsi Jawa Timur pada saat pengawasan rekapitulasi hasil perolehan suara ditingkat provinsi, menemukan beberapa hal, diantaranya:

A. Data Pemilih yang tidak berkesesuaian antar jenis Pemilihan, pengguna hak pilih dalam DPT, DPTb dan DPK.

Data Pemilih DPT dan DPK ini seharusnya sama jumlahnya pada 4 jenis Pemilihan yaitu PPWP, DPR RI, DPD RI dan DPRD Provinsi, pada Pemilih DPT dan DPK mendapatkan 5 jenis surat suara. Analisa DB.1 sebelum atau pada saat rekapitulasi ditemukan ketidaksesuaian, walaupun sudah dilakukan perbaikan. Adapun Kabupaten/Kota tersebut yaitu:

- **Trenggalek**, jumlah DPK PPWP 2.370, jumlah DPK DPR RI 2.370, jumlah DPK DPD RI 2.368 dan jumlah DPK DPRD Provinsi 2.357.
- **Bondowoso**, jumlah DPK PPWP 8.344, jumlah DPK DPR RI 8.259, jumlah DPK DPD RI 8.344 dan jumlah DPK DPRD Provinsi 8.344.
- Kabupaten Probolinggo, data pemilih DPTb semula terjadi selisih antara jumlah pemilih DPTb DPR RI (jumlah 2.116) dengan DPRD Provinsi (jumlah 2.118).
- **Kabupaten Mojokerto**, pengguna hak pilih dalam Daftar Pemilih Tetap (DPT) pada DB1-DPR RI, tidak sama dengan jumlah pengguna hak pilih dalam Daftar Pemilih Tetap (DPT) pada DB1-DPD dan DB1-DPRD Provinsi.

- **Situbondo**, perbedaan data Pemilih DPK untuk seluruh jenis pemilihan.

B. Perubahan Pengguna Hak Pilih dalam DPT, DPTb dan/atau DPK Waktu Rekapitulasi

Proses rekapitulasi ditingkat provinsi pada pengguna hak pilih terdapat beberapa Kabupaten/Kota mengalami perubahan, adapun perubahannya terdapat pada:

Pemilihan Presiden dan Wakil Presiden terdapat 10 Kabupaten/Kota yang mengalami perubahan yaitu, Tuban, Sumenep, Trenggalek, Situbondo, Madiun, Kota Malang, Sampang, Pamekasan, Gresik dan Banyuwangi.

Tabel 3

Perubahan Pengguna Hak Pilih dalam DPT, DPTb dan/atau DPK Pemilihan Presiden dan Wakil Presiden

Tuban

Uraian	JK	DB1 awal	Perubahan
Jumlah Pengguna hak pilih dalam DPT	LK	365.865	365.863
	PR	397.147	397.141
	JML	763.012	763.004
Jumlah Pengguna dalam DPTb	LK	697	702
	PR	320	335
	JML	1.017	1.037
Jumlah Pemilih dalam DPK	LK	2.604	2.600
	PR	2.840	2.832
	JML	5.444	5.432
Jumlah Pengguna hak pilih	LK	369.166	369.165
	PR	400.307	400.308
	JML	769.473	769.473

Sumenep

Uraian	JK	DB1 awal	Perubahan
Jumlah Pengguna hak pilih dalam DPT	LK	328.311	328.289
	PR	382.662	382.686
	JML	710.973	710.975
Jumlah Pengguna dalam DPTb	LK	1.122	1.132
	PR	843	848
	JML	1.965	1.980
Jumlah Pemilih dalam DPK	LK	4.038	4.054
	PR	4.839	4.853
	JML	8.877	8.907
Jumlah Pengguna hak pilih	LK	333.471	333.475
	PR	388.344	388.387
	JML	721.815	721.862

Trenggalek

Uraian	JK	DB1 awal	Perubahan
Jumlah Pengguna hak pilih dalam DPT	LK	226.192	226.192
	PR	240.759	240.759
	JML	466.951	466.951
Jumlah Pengguna dalam DPTb	LK	697	697
	PR	394	394
	JML	1.091	1.091
Jumlah Pemilih dalam DPK	LK	1.136	1.136
	PR	1.206	1.206
	JML	2.342	2.342
Jumlah Pengguna hak pilih	LK	228.025	228.025
	PR	242.359	242.359
	JML	470.384	470.384

Situbondo

Uraian	JK	DB1 awal	Perubahan
Jumlah Pengguna hak pilih dalam DPT	LK	196.598	196.606
	PR	214.477	214.486
	JML	411.075	411.092
Jumlah Pengguna dalam DPTb	LK	2.221	2.216
	PR	3.188	3.191
	JML	5.409	5.407
Jumlah Pemilih dalam DPK	LK	3.103	3.096
	PR	3.527	3.519
	JML	6.630	6.615
Jumlah Pengguna hak pilih	LK	201.922	201.918
	PR	221.192	221.196
	JML	423.114	423.114

Sampang

Uraian	JK	DB1 awal	Perubahan
Jumlah Pengguna hak pilih dalam DPT	LK	384.286	385.224
	PR	396.611	397.266
	JML	780.897	782.490
Jumlah Pengguna dalam DPTb	LK	145	135
	PR	47	26
	JML	192	161
Jumlah Pemilih dalam DPK	LK	3.010	3.003
	PR	3.322	3.361
	JML	6.332	6.364
Jumlah Pengguna hak pilih	LK	387.441	388.362
	PR	399.980	400.653
	JML	787.421	789.015

Pamekasan

Uraian	JK	DB1 awal	Perubahan
Jumlah Pengguna hak pilih dalam DPT	LK	309.050	311.446
	PR	335.056	336.879
	JML	644.106	648.325
Jumlah Pengguna dalam DPTb	LK	1.874	1.332
	PR	881	873
	JML	2.755	2.205
Jumlah Pemilih dalam DPK	LK	1.902	1.913
	PR	2.113	2.128
	JML	4.015	4.041
Jumlah Pengguna hak pilih	LK	312.826	314.691
	PR	338.050	339.880
	JML	650.876	654.571

Madiun

Uraian	JK	DB1 awal	Perubahan
Jumlah Pengguna hak pilih dalam DPT	LK	221.822	221.821
	PR	237.976	237.976
	JML	459.798	459.797
Jumlah Pengguna dalam DPTb	LK	362	363
	PR	384	384
	JML	746	747
Jumlah Pemilih dalam DPK	LK	1.803	1.803
	PR	2.065	2.065
	JML	3.868	3.868
Jumlah Pengguna hak pilih	LK	223.987	223.987
	PR	240.425	240.425
	JML	464.412	464.412

Kota Malang

Uraian	JK	DB1 awal	Perubahan
Jumlah Pengguna hak pilih dalam DPT	LK	233.051	233.056
	PR	255.532	255.531
	JML	488.583	488.587
Jumlah Pengguna dalam DPTb	LK	7.451	7.447
	PR	8.717	8.717
	JML	16.168	16.164
Jumlah Pemilih dalam DPK	LK	8.781	8.781
	PR	10.444	10.444
	JML	19.225	19.225
Jumlah Pengguna hak pilih	LK	249.283	249.284
	PR	274.693	274.692
	JML	523.976	523.976

Gresik

Uraian	JK	DB1 awal	Perubahan
Jumlah Pengguna hak pilih dalam DPT	LK	374.804	374.806
	PR	400.816	400.804
	JML	775.620	775.610
Jumlah Pengguna dalam DPTb	LK	1.693	1.709
	PR	995	1.049
	JML	2.688	2.758
Jumlah Pemilih dalam DPK	LK	5.997	5.992
	PR	6.601	6.546
	JML	12.598	12.538
Jumlah Pengguna hak pilih	LK	382.494	382.507
	PR	408.412	408.399
	JML	790.906	790.906

Banyuwangi

Uraian	JK	DB1 awal	Perubahan
Jumlah Pengguna hak pilih dalam DPT	LK	472.718	472.718
	PR	503.057	503.057
	JML	975.775	975.775
Jumlah Pengguna dalam DPTb	LK	2.003	2.622
	PR	1.319	1.596
	JML	3.322	4.218
Jumlah Pemilih dalam DPK	LK	9.984	9.984
	PR	12.422	12.422
	JML	22.406	22.406
Jumlah Pengguna hak pilih	LK	484.705	484.705
	PR	516.798	516.798
	JML	1.001.503	1.001.503

Sumber data:
Divisi Pengawasan dan Sosialisasi Bawaslu Jawa Timur

Pemilihan DPR RI, ada 13 Kabupaten/Kota yang mengalami perubahan data pengguna hak pilih, yaitu Banyuwangi, Situbondo, Jember, Kota Malang, Trenggalek, Mojokerto, Tuban, Gresik, Sampang, Pamekasan, Sumenep dan Bangkalan.

Tabel 4
Perubahan Pengguna Hak Pilih dalam DPT, DPTb dan/ atau DPK Pemilihan DPR RI

Banyuwangi

Uraian	JK	DB1 awal	Perubahan
Jumlah Pengguna hak pilih dalam DPT	LK	472.718	472.718
	PR	503.057	503.057
	JML	975.775	975.775
Jumlah Pengguna dalam DPTb	LK	1.709	1.724
	PR	1.176	1.173
	JML	2.885	2.897

Jumlah Pemilih dalam DPK	LK	9.984	9.984
	PR	12.422	12.422
	JML	22.406	22.406
Jumlah Pengguna hak pilih	LK	484.411	484.426
	PR	516.655	516.652
	JML	1.001.066	1.001.078

Situbondo

Uraian	JK	DB1 awal	Perubahan
Jumlah Pengguna hak pilih dalam DPT	LK	196.618	196.629
	PR	214.496	214.500
	JML	411.114	411.129
Jumlah Pengguna dalam DPTb	LK	1.150	1.136
	PR	1.912	1.908
	JML	3.062	3.044
Jumlah Pemilih dalam DPK	LK	3.092	3.096
	PR	3.521	3.519
	JML	6.613	6.615
Jumlah Pengguna hak pilih	LK	200.860	200.861
	PR	219.929	219.927
	JML	420.789	420.788

Jember

Uraian	JK	DB1 awal	Perubahan
Jumlah Pengguna hak pilih dalam DPT	LK	648.428	648.428
	PR	719.532	719.532
	JML	1.367.960	1.367.960
Jumlah Pengguna dalam DPTb	LK	2.413	2.416
	PR	2.179	2.178
	JML	4.592	4.594
Jumlah Pemilih dalam DPK	LK	19.555	19.555
	PR	24.258	24.258
	JML	43.813	43.813
Jumlah Pengguna hak pilih	LK	670.396	670.399
	PR	745.969	745.968
	JML	1.416.365	1.416.367

Kota Malang

Uraian	JK	DB1 awal	Perubahan
Jumlah Pengguna hak pilih dalam DPT	LK	233.044	233.043
	PR	255.544	255.545
	JML	488.588	488.588
Jumlah Pengguna dalam DPTb	LK	2.496	2.496
	PR	1.997	1.997
	JML	4.493	4.493
Jumlah Pemilih dalam DPK	LK	8.784	8.784
	PR	10.445	10.445
	JML	19.229	19.229
Jumlah Pengguna hak pilih	LK	244.324	244.323
	PR	267.986	267.987
	JML	512.310	512.310

Trenggalek

Uraian	JK	DB1 awal	Perubahan
Jumlah Pengguna hak pilih dalam DPT	LK	226.188	226.192
	PR	240.770	240.759
	JML	466.958	466.951
Jumlah Pengguna dalam DPTb	LK	428	428
	PR	256	256
	JML	684	684
Jumlah Pemilih dalam DPK	LK	1.136	1.136
	PR	1.206	1.206
	JML	2.342	2.342
Jumlah Pengguna hak pilih	LK	227.752	227.756
	PR	242.232	242.221
	JML	469.984	469.977

Mojokerto

Uraian	JK	DB1 awal	Perubahan
Jumlah Pengguna hak pilih dalam DPT	LK	353.079	353.085
	PR	367.186	367.173
	JML	720.265	720.258

Jumlah Pengguna dalam DPTb	LK	183	182
	PR	271	272
	JML	454	454
Jumlah Pemilih dalam DPK	LK	3.217	3.217
	PR	3.406	3.406
	JML	6.623	6.623
Jumlah Pengguna hak pilih	LK	356.479	356.484
	PR	370.863	370.851
	JML	727.342	727.335

Tuban

Uraian	JK	DB1 awal	Perubahan
Jumlah Pengguna hak pilih dalam DPT	LK	365.861	365.860
	PR	397.143	397.141
	JML	763.004	763.001
Jumlah Pengguna dalam DPTb	LK	465	462
	PR	162	169
	JML	627	631
Jumlah Pemilih dalam DPK	LK	2.606	2.600
	PR	2.835	2.832
	JML	5.441	5.432
Jumlah Pengguna hak pilih	LK	368.932	368.922
	PR	400.140	400.142
	JML	769.064	769.064

Gresik

Uraian	JK	DB1 awal	Perubahan
Jumlah Pengguna hak pilih dalam DPT	LK	374.824	374.816
	PR	400.811	400.814
	JML	775.635	775.630
Jumlah Pengguna dalam DPTb	LK	672	689
	PR	424	424
	JML	1.096	1.113

HASIL PENGAWASAN
REKAPITULASI SUARA

Jumlah Pemilih dalam DPK	LK	5.975	5.996
	PR	6.583	6.550
	JML	12.558	12.546
Jumlah Pengguna hak pilih	LK	381.471	381.501
	PR	407.818	407.788
	JML	789.289	789.289

Sampang

Uraian	JK	DB1 awal	Perubahan
Jumlah Pengguna hak pilih dalam DPT	LK	385.186	385.224
	PR	397.280	397.266
	JML	782.466	782.490
Jumlah Pengguna dalam DPTb	LK	141	121
	PR	39	26
	JML	180	147
Jumlah Pemilih dalam DPK	LK	3.015	3.003
	PR	3.329	3.361
	JML	6.344	6.364
Jumlah Pengguna hak pilih	LK	388.342	388.348
	PR	400.648	400.653
	JML	788.990	789.001

Pamekasan

Uraian	JK	DB1 awal	Perubahan
Jumlah Pengguna hak pilih dalam DPT	LK	309.517	311.446
	PR	335.269	336.879
	JML	644.786	648.325
Jumlah Pengguna dalam DPTb	LK	1.199	1.226
	PR	827	844
	JML	2.026	2.070
Jumlah Pemilih dalam DPK	LK	1.881	1.913
	PR	2.088	2.128
	JML	3.969	4.041

Jumlah Pengguna hak pilih	LK	312.597	314.585
	PR	338.184	339.851
	JML	650.781	654.436

Sumenep

Uraian	JK	DB1 awal	Perubahan
Jumlah Pengguna hak pilih dalam DPT	LK	328.285	328.289
	PR	382.650	382.686
	JML	710.935	710.975
Jumlah Pengguna dalam DPTb	LK	836	831
	PR	618	618
	JML	1.454	1.449
Jumlah Pemilih dalam DPK	LK	4.047	4.054
	PR	4.842	4.853
	JML	8.889	8.907
Jumlah Pengguna hak pilih	LK	333.168	333.174
	PR	388.110	388.157
	JML	721.278	721.331

Bangkalan

Uraian	JK	DB1 awal	Perubahan
Jumlah Pengguna hak pilih dalam DPT	LK	379.841	379.841
	PR	410.757	410.757
	JML	790.598	790.598
Jumlah Pengguna dalam DPTb	LK	845	887
	PR	519	533
	JML	1.364	1.420
Jumlah Pemilih dalam DPK	LK	2.075	2.075
	PR	2.499	2.499
	JML	4.574	4.574
Jumlah Pengguna hak pilih	LK	382.761	382.803
	PR	413.775	413.789
	JML	796.536	796.592

Sumber data:
Divisi Pengawasan dan Sosialisasi Bawaslu Jawa Timur

Pemilihan DPD RI, proses rekapitulasi terdapat perubahan dari DB1 di 11 Kabupaten/Kota, yaitu Tuban, Banyuwangi, Gresik, Kota Malang, Kota Surabaya, Pamekasan, Sampang, Sumenep, Trenggalek, Jember dan Jombang.

Tabel 5
Perubahan Pengguna Hak Pilih dalam DPT, DPTb dan/ atau DPK Pemilihan DPD RI

Tuban

Uraian	JK	DB1 awal	Perubahan
Jumlah Pengguna hak pilih dalam DPT	LK	365.870	365.863
	PR	397.134	397.141
	JML	763.004	763.004
Jumlah Pengguna dalam DPTb	LK	575	573
	PR	234	234
	JML	809	807
Jumlah Pemilih dalam DPK	LK	2.598	2.600
	PR	2.832	2.832
	JML	5.430	5.432
Jumlah Pengguna hak pilih	LK	369.043	369.036
	PR	400.200	400.207
	JML	769.243	769.243

Banyuwangi

Uraian	JK	DB1 awal	Perubahan
Jumlah Pengguna hak pilih dalam DPT	LK	472.718	472.718
	PR	503.057	503.057
	JML	975.775	975.775
Jumlah Pengguna dalam DPTb	LK	2.002	2.003
	PR	1.337	1.319
	JML	3.339	3.322

Jumlah Pemilih dalam DPK	LK	9.984	9.984
	PR	12.422	12.422
	JML	22.406	22.406
Jumlah Pengguna hak pilih	LK	484.704	484.705
	PR	516.816	516.798
	JML	1.001.520	1.001.503

Gresik

Uraian	JK	DB1 awal	Perubahan
Jumlah Pengguna hak pilih dalam DPT	LK	374.815	374.816
	PR	400.811	400.814
	JML	775.626	775.630
Jumlah Pengguna dalam DPTb	LK	1.193	1.185
	PR	770	766
	JML	1.963	1.951
Jumlah Pemilih dalam DPK	LK	5.966	5.996
	PR	6.572	6.550
	JML	12.538	12.546
Jumlah Pengguna hak pilih	LK	381.974	381.997
	PR	408.153	408.130
	JML	790.127	790.127

Kota Malang

Uraian	JK	DB1 awal	Perubahan
Jumlah Pengguna hak pilih dalam DPT	LK	233.062	233.056
	PR	255.517	255.531
	JML	488.579	488.587
Jumlah Pengguna dalam DPTb	LK	3.477	3.473
	PR	3.711	3.711
	JML	7.188	7.184
Jumlah Pemilih dalam DPK	LK	8.767	8.781
	PR	10.426	10.444
	JML	19.193	19.225

Jumlah Pengguna hak pilih	LK	245.306	245.310
	PR	269.654	269.686
	JML	514.960	514.996

Kota Surabaya

Uraian	JK	DB1 awal	Perubahan
Jumlah Pengguna hak pilih dalam DPT	LK	733.211	733.211
	PR	816.461	816.460
	JML	1.549.672	1.549.671
Jumlah Pengguna dalam DPTb	LK	5.593	5.593
	PR	8.085	8.085
	JML	13.678	13.678
Jumlah Pemilih dalam DPK	LK	28.279	28.279
	PR	32.939	32.939
	JML	61.218	61.218
Jumlah Pengguna hak pilih	LK	767.083	767.083
	PR	857.485	857.484
	JML	1.624.568	1.624.567

Pamekasan

Uraian	JK	DB1 awal	Perubahan
Jumlah Pengguna hak pilih dalam DPT	LK	311.063	311.446
	PR	336.468	336.879
	JML	647.531	648.325
Jumlah Pengguna dalam DPTb	LK	1.200	1.332
	PR	1.012	873
	JML	2.212	2.205
Jumlah Pemilih dalam DPK	LK	1.915	1.913
	PR	2.133	2.128
	JML	4.048	4.041

Jumlah Pengguna hak pilih	LK	314.178	314.691
	PR	339.613	339.880
	JML	653.791	654.571

Sampang

Uraian	JK	DB1 awal	Perubahan
Jumlah Pengguna hak pilih dalam DPT	LK	385.034	385.224
	PR	397.205	397.266
	JML	782.239	782.490
Jumlah Pengguna dalam DPTb	LK	141	135
	PR	39	26
	JML	180	161
Jumlah Pemilih dalam DPK	LK	3.015	3.003
	PR	3.329	3.361
	JML	6.344	6.364
Jumlah Pengguna hak pilih	LK	388.190	388.362
	PR	400.573	400.653
	JML	788.763	789.015

Sumenep

Uraian	JK	DB1 awal	Perubahan
Jumlah Pengguna hak pilih dalam DPT	LK	328.153	328.289
	PR	382.551	382.686
	JML	710.704	710.975
Jumlah Pengguna dalam DPTb	LK	948	948
	PR	710	710
	JML	1.658	1.658
Jumlah Pemilih dalam DPK	LK	4.045	4.054
	PR	4.846	4.853
	JML	8.891	8.907

Jumlah Pengguna hak pilih	LK	333.146	333.291
	PR	388.107	388.249
	JML	721.253	721.540

Trenggalek

Uraian	JK	DB1 awal	Perubahan
Jumlah Pengguna hak pilih dalam DPT	LK	226.192	226.192
	PR	240.757	240.759
	JML	466.949	466.951
Jumlah Pengguna dalam DPTb	LK	586	586
	PR	318	318
	JML	904	904
Jumlah Pemilih dalam DPK	LK	1.137	1.136
	PR	1.205	1.206
	JML	2.342	2.342
Jumlah Pengguna hak pilih	LK	227.915	227.914
	PR	242.280	242.283
	JML	470.195	470.197

Jember

Uraian	JK	DB1 awal	Perubahan
Jumlah Pengguna hak pilih dalam DPT	LK	648.433	648.428
	PR	719.440	719.532
	JML	1.367.873	1.367.960
Jumlah Pengguna dalam DPTb	LK	2.755	2.755
	PR	2.559	2.559
	JML	5.314	5.314
Jumlah Pemilih dalam DPK	LK	19.555	19.555
	PR	24.258	24.258
	JML	43.813	43.813
Jumlah Pengguna hak pilih	LK	670.743	670.738
	PR	746.257	746.349
	JML	1.417.000	1.417.087

Jombang

Uraian	JK	DB1 awal	Perubahan
Jumlah Pengguna hak pilih dalam DPT	LK	402.033	402.058
	PR	423.027	423.007
	JML	825.060	825.065
Jumlah Pengguna dalam DPTb	LK	642	631
	PR	645	622
	JML	1.287	1.253
Jumlah Pemilih dalam DPK	LK	5.000	5.013
	PR	5.514	5.530
	JML	10.514	10.543
Jumlah Pengguna hak pilih	LK	407.675	407.702
	PR	429.186	429.159
	JML	836.861	836.861

Sumber data:
Divisi Pengawasan dan Sosialisasi Bawaslu Jawa Timur

Pemilihan DPRD Provinsi perubahan terdapat pada 12 Kabupaten/Kota yaitu, Kota Surabaya, Situbondo, Banyuwangi, Jember, Kota Malang, Trenggalek, Jombang, Tuban, Gresik, Sampang, Pamekasan dan Sumenep.

Tabel 6
Perubahan Pengguna Hak Pilih dalam DPT, DPTb dan/ atau DPK Pemilihan DPRD Provinsi

Kota Surabaya

Uraian	JK	DB1 awal	Perubahan
Jumlah Pengguna hak pilih dalam DPT	LK	733.190	733.190
	PR	816.452	816.451
	JML	1.549.642	1.549.641
Jumlah Pengguna dalam DPTb	LK	3.334	3.334
	PR	3.759	3.759
	JML	7.093	7.093

HASIL PENGAWASAN
REKAPITULASI SUARA

Jumlah Pemilih dalam DPK	LK	28.278	28.278
	PR	32.936	32.936
	JML	61.214	61.214
Jumlah Pengguna hak pilih	LK	764.802	764.802
	PR	853.147	853.147
	JML	1.617.949	1.617.948

Situbondo

Uraian	JK	DB1 awal	Perubahan
Jumlah Pengguna hak pilih dalam DPT	LK	196.618	196.629
	PR	214.494	214.500
	JML	411.112	411.129
Jumlah Pengguna dalam DPTb	LK	1.148	1.136
	PR	1.913	1.908
	JML	3.061	3.044
Jumlah Pemilih dalam DPK	LK	3.092	3.096
	PR	3.523	3.519
	JML	6.615	6.615
Jumlah Pengguna hak pilih	LK	200.858	200.861
	PR	219.930	219.927
	JML	420.788	420.788

Banyuwangi

Uraian	JK	DB1 awal	Perubahan
Jumlah Pengguna hak pilih dalam DPT	LK	472.718	472.718
	PR	503.057	503.057
	JML	975.775	975.775
Jumlah Pengguna dalam DPTb	LK	1.709	1.724
	PR	1.157	1.173
	JML	2.866	2.897
Jumlah Pemilih dalam DPK	LK	9.983	9.984
	PR	12.423	12.422
	JML	22.406	22.406

Jumlah Pengguna hak pilih	LK	484.410	484.426
	PR	516.637	516.652
	JML	1.001.047	1.001.078

Jember

Uraian	JK	DB1 awal	Perubahan
Jumlah Pengguna hak pilih dalam DPT	LK	648.419	648.428
	PR	719.564	719.532
	JML	1.367.983	1.367.960
Jumlah Pengguna dalam DPTb	LK	2.395	2.416
	PR	2.122	2.178
	JML	4.517	4.594
Jumlah Pemilih dalam DPK	LK	19.347	19.555
	PR	24.031	24.258
	JML	43.378	43.813
Jumlah Pengguna hak pilih	LK	670.161	670.399
	PR	745.717	745.968
	JML	1.415.878	1.416.367

Kota Malang

Uraian	JK	DB1 awal	Perubahan
Jumlah Pengguna hak pilih dalam DPT	LK	233.043	233.043
	PR	255.545	255.545
	JML	488.588	488.588
Jumlah Pengguna dalam DPTb	LK	2.493	2.496
	PR	1.990	1.997
	JML	4.483	4.493
Jumlah Pemilih dalam DPK	LK	8.784	8.784
	PR	10.445	10.445
	JML	19.229	19.229
Jumlah Pengguna hak pilih	LK	244.320	244.323
	PR	267.980	267.987
	JML	512.300	512.310

Trenggalek

Uraian	JK	DB1 awal	Perubahan
Jumlah Pengguna hak pilih dalam DPT	LK	226.195	226.192
	PR	240.764	240.759
	JML	466.959	466.951
Jumlah Pengguna dalam DPTb	LK	417	428
	PR	248	256
	JML	665	684
Jumlah Pemilih dalam DPK	LK	1.137	1.136
	PR	1.204	1.206
	JML	2.341	2.342
Jumlah Pengguna hak pilih	LK	227.749	227.756
	PR	242.216	242.221
	JML	469.965	469.977

Jombang

Uraian	JK	DB1 awal	Perubahan
Jumlah Pengguna hak pilih dalam DPT	LK	402.007	402.058
	PR	423.037	423.007
	JML	825.044	825.065
Jumlah Pengguna dalam DPTb	LK	516	481
	PR	233	222
	JML	749	703
Jumlah Pemilih dalam DPK	LK	4.992	5.013
	PR	5.526	5.530
	JML	10.518	10.543
Jumlah Pengguna hak pilih	LK	407.515	407.552
	PR	428.796	428.759
	JML	836.311	836.311

Tuban

Uraian	JK	DB1 awal	Perubahan
Jumlah Pengguna hak pilih dalam DPT	LK	365.889	365.863
	PR	397.121	397.141
	JML	763.010	763.004
Jumlah Pengguna dalam DPTb	LK	457	462
	PR	159	169
	JML	616	631
Jumlah Pemilih dalam DPK	LK	2.604	2.600
	PR	2.836	2.832
	JML	5.440	5.432
Jumlah Pengguna hak pilih	LK	368.950	368.925
	PR	400.116	400.142
	JML	769.066	769.067

Gresik

Uraian	JK	DB1 awal	Perubahan
Jumlah Pengguna hak pilih dalam DPT	LK	374.789	374.816
	PR	400.843	400.814
	JML	775.632	775.630
Jumlah Pengguna dalam DPTb	LK	670	667
	PR	414	416
	JML	1.084	1.083
Jumlah Pemilih dalam DPK	LK	5.974	5.996
	PR	6.569	6.550
	JML	12.543	12.546
Jumlah Pengguna hak pilih	LK	381.433	381.479
	PR	407.826	407.780
	JML	789.259	789.259

Sampang

Uraian	JK	DB1 awal	Perubahan
Jumlah Pengguna hak pilih dalam DPT	LK	385.224	385.224
	PR	397.266	397.266
	JML	782.490	782.490
Jumlah Pengguna dalam DPTb	LK	166	121
	PR	85	26
	JML	251	147
Jumlah Pemilih dalam DPK	LK	2.987	3.003
	PR	3.287	3.361
	JML	6.274	6.364
Jumlah Pengguna hak pilih	LK	388.377	388.348
	PR	400.638	400.653
	JML	789.015	789.001

Sumenep

Uraian	JK	DB1 awal	Perubahan
Jumlah Pengguna hak pilih dalam DPT	LK	328.277	328.289
	PR	382.686	382.686
	JML	710.963	710.975
Jumlah Pengguna dalam DPTb	LK	832	831
	PR	619	618
	JML	1.451	1.449
Jumlah Pemilih dalam DPK	LK	4.054	4.054
	PR	4.853	4.853
	JML	8.907	8.907
Jumlah Pengguna hak pilih	LK	333.163	333.174
	PR	388.158	388.157
	JML	721.321	721.331

Pamekasan

Uraian	JK	DB1 awal	Perubahan
Jumlah Pengguna hak pilih dalam DPT	LK	308.954	311.446
	PR	334.917	336.879
	JML	643.871	648.325
Jumlah Pengguna dalam DPTb	LK	1.923	1.226
	PR	869	844
	JML	2.792	2.070
Jumlah Pemilih dalam DPK	LK	1.917	1.913
	PR	2.126	2.128
	JML	4.043	4.041
Jumlah Pengguna hak pilih	LK	312.794	314.585
	PR	337.912	339.851
	JML	650.706	654.436

Sumber data:
Divisi Pengawasan dan Sosialisasi Bawaslu Jawa Timur

C. Perubahan Perolehan Suara Partai Politik dan/atau Calon

1. Pemilihan Presiden dan Wakil Presiden

Hasil analisa data setelah proses rekapitulasi perolehan suara ditingkat provinsi, pada perolehan pasangan calon nomor 01 dan 02 tidak ada perubahan dari DB.1 ditingkat Kabupaten/Kota sampai selesainya rekapitulasi ditingkat provinsi.

Perubahan pada pemilihan presiden dan wakil presiden pada:

- **Data Pemilih**, terjadi perubahan di 11 kabupaten/kota yaitu Tuban, Trenggalek Situbondo, Sampang,

Mojokerto, Kota Batu, Jombang, Jember, Gresik, Bondowoso dan Banyuwangi

- **Pengguna Hak Pilih**, terjadi perubahan di 10 kabupaten/kota yaitu Tuban, Sumenep, Trenggalek, Situbondo, Sampang, Pamekasan, Kabupaten Madiun, Kota Malang, Gresik dan Banyuwangi.
- **Data Pemilih Disabilitas**, terjadi perubahan di 6 kabupaten/kota yaitu Tuban, Sumenep, Sampang, Kabupaten Mojokerto, Kota Malang dan Jember.
- **Penggunaan Surat Suara**, terjadi perubahan di 4 kabupaten/kota yaitu Sumenep, Sampang, Pamekasan dan Banyuwangi
- **Suara Sah dan Tidak Sah**, terjadi perubahan di 4 kabupaten/kota yaitu Sumenep, Sampang, Pamekasan dan Banyuwangi.

2. Pemilihan DPR RI

Pemilihan anggota DPR RI terdapat 11 daerah pilihan atau Dapil, hasil analisa DB1 dan setelah selesainya rekapitulasi perolehan suara ditingkat provinsi. Terdapat beberapa pergesaaran perolehan suara partai dan suara calon, perubahan tersebut terjadi di 3 Kabupaten yaitu Bondowoso, Mojokerto dan Sampang.

- Kabupaten Bondowoso,

Pemilihan DPR RI terdapat 13 Partai Politik pergeseran suara partai dan suara calon, yaitu PKB, Gerindra, PDIP, Golkar, Nasdem, Garuda,

Berkarya, PKS, Perindo, PPP, PSI, PAN dan Demokrat. 2 partai perubahan perolehan suara partai yaitu PBB dan PKPI.

Tabel 7

Perubahan Perolehan Suara Calon DPR RI dan Suara Partai Politik Kabupaten Bondowoso Waktu Rekapitulasi ditingkat Provinsi

No	Nama Partai dan Calon	DB1 Lama	Perubahan DB1
PKB		24.104	24.218
1	Dr. HJ. NIHAYATUL WAFIROH, M.A	20.946	21.024
2	Ir. H. M. NASIM KHAN.	23.610	23.588
3	KHOIRUL ANWAR	5.921	5.933
4	Drs. H. AMIN SAID HUSNI	49.087	48.309
5	SUKRON MA'MUN HIDAYAT, S. Hum.	8.597	8.787
6	ST MASFUFATUL MULYANA	1.885	1.893
7	MARETA MAYANGSARI, S.S	1.645	1.646
JUMLAH SUARA SAH PARTAI POLITIK DAN CALON		135.795	135.398

No	Nama Partai dan Calon	DB1 Lama	Perubahan DB1
Gerindra		15.962	15.975
1	SUMAIL ABDULLAH	6.899	6.901
2	H. EKO SUSILO NURHIDAYAT, SE.MM	6.916	6.919
3	YUNI PUSPITA SARI, S.ST., M.Kes	3.117	3.120
4	H. HARIYANTO HARI WIJAYA, ST	2.444	2.453
5	ANGGRAITA DWI AGUS LESTARI	800	799
6	LUTFIYATUN NADIFAH	1.316	1.316
7	HAERUL ANWAR	1.638	1.638
JUMLAH SUARA SAH PARTAI POLITIK DAN CALON		39.092	39.121

No	Nama Partai dan Calon	DB1 Lama	Perubahan DB1
Gerindra		16.163	16.218

HASIL PENGAWASAN
REKAPITULASI SUARA

1	SUMAIL ABDULLAH	14.271	14.331
2	H. EKO SUSILO NURHIDAYAT, SE.MM	6.318	6.319
3	YUNI PUSPITA SARI, S.ST., M.Kes	11.272	11.293
4	H. HARIYANTO HARI WIJAYA, ST	2.950	2.952
5	ANGGRAITA DWI AGUS LESTARI	5.306	5.308
6	LUTFIYATUN NADIFAH	543	543
7	HAERUL ANWAR	1.915	1.916
JUMLAH SUARA SAH PARTAI POLITIK DAN CALON		58.738	58.880

No	Nama Partai dan Calon	DB1 Lama	Perubahan DB1
PDI P		16.163	16.218
1	SONNY T. DANAPARAMITA	14.331	14.331
2	GANISA PRATIWI RUMPOKO	6.319	6.319
3	BANYU BIRU DJAROT	11.293	11.293
4	K.H. M. MUHARROM MUSA., Lc.	2.952	2.952
5	BRIGJEN TNI (PURN) SYUKRAN HAMBALI	5.308	5.308
6	DESAK K. KUTHAAGUSTINI	543	543
7	WIWIK PUJIYATI	1.916	1.916
JUMLAH SUARA SAH PARTAI POLITIK DAN CALON		58.738	58.880

No	Nama Partai dan Calon	DB1 Lama	Perubahan DB1
Golkar		11.774	11.848
1	ZULFIKAR ARSE SADIKIN, S.IP., M.Si	16.952	16.952
2	Ir. GESANG BUDIARSO, M.H	1.758	1.758
3	DENNY YUNIANDARI, S.H., M.Kn	1.757	1.757
4	H. HARDISOESILO	6.648	6.648
5	Ir. BAMBANG IRIANTO	1.556	1.556
6	CISILIA MAULINA ENDIYANI, S.I.kom	580	580
7	LOVITA TAMAMI RANIA	689	689
JUMLAH SUARA SAH PARTAI POLITIK DAN CALON		41.647	41.788

No	Nama Partai dan Calon	DB1 Lama	Perubahan DB1
Nasdem		4.554	4.563
1	ACH. FADIL MUZAKKI SYAH, S.Pd.I	12.540	12.551
2	INSAN KAMIL, S.Sos., M.A.	815	815
3	IRMANIAH, S.E.	334	349
4	LUCKY PERDANA	1.119	1.120
5	BENY	662	666
6	SYLVIE FACHRIAH ANDINI	170	171
7	YULI ANITA	3.513	3.522
JUMLAH SUARA SAH PARTAI POLITIK DAN CALON		23.707	23.757

NO	Nama Partai dan Calon	DB1 Lama	Perubahan DB1
Garuda		1.402	1.406
1	MUHAMMAD HOLIL ASHARI	400	403
2	SURYANI	248	250
3			
4			
5			
6			
7			
JUMLAH SUARA SAH PARTAI POLITIK DAN CALON		2.050	2.059

	Nama Partai dan Calon	DB1 Lama	Perubahan DB1
Berkarya		3.949	3.961
1	Ir. H. ACHMAD WAHYUDI, SH., MH.	1.585	1.588
2	Drs. H. SUYANTO, S.IP., MA.	623	626
3	NURHAYATI	618	622
4	AGUSTIAR DAMHURI	428	432
5	Dra. MEISKE PAATH	225	225
6	H. DENI APRIANDI, SE, MH	2.587	2.730
7	NOVRIDHA SHELLY NOOR AMALIA	234	237

HASIL PENGAWASAN
REKAPITULASI SUARA

JUMLAH SUARA SAH PAmRTAI POLITIK DAN CALON	10.249	10.421
---	---------------	---------------

Nama Partai dan Calon		DB1 Lama	Perubahan DB1
PKS		7.483	7.494
1	H. SOFYAN SAID, Spd, SE, AK, MBA.	7.864	7.869
2	FARIED WAHYUDI CAHYO MARDANI, SE	2.354	2.354
3	NURUL KHOTIMAH	1.059	1.060
4	SHOHIB QOMAD DILLAH	664	664
5	SANTI SETYOWATI	230	230
6	MUHAMMAD ROFIEQ	322	322
7	WINDA IRIANI, S.T	1.824	1.825
JUMLAH SUARA SAH PARTAI POLITIK DAN CALON		21.800	21.818

Nama Partai dan Calon		DB1 Lama	Perubahan DB1
Perindo		3.358	3.363
1	Dr. H. MOCH. MOERAD, Sp.OG(K)., MM.	1.283	1.285
2	R. TONNY SURYO, SH., MM., MH	713	713
3	SAGITA KOERNAENI	314	314
4	MUHAMMAD, MA	702	703
5	JUNI FAMILIYAH, SE	105	108
6	KARNADI HARIJANTO, S.S., M.Si	98	98
7	ALVIN RIZKA PUTRI, STr. Keb	122	122
JUMLAH SUARA SAH PARTAI POLITIK DAN CALON		6.695	6.706

Nama Partai dan Calon		DB1 Lama	Perubahan DB1
PPP		11.090	11.107
1	SY. ANAS THAHIR	12.548	12.573
2	NORMAN ZEIN NAHDI, SE	7.750	7.769
3	SORAYA A. KADIR SALEH	1.052	1.053
4	H. FAUZAN, S.PD, M.M.	4.938	4.946
5	ROUDOTUL JANNAH, S.TP	806	806

6	HAMMIDAH	437	437
7	SITI NUR AZIZAH	1.488	1.492
JUMLAH SUARA SAH PARTAI POLITIK DAN CALON		40.109	40.183

No	Nama Partai dan Calon	DB1 Lama	Perubahan DB1
PSI		1.321	1.324
1	H. MOHAMAD GUNTUR ROMLI	2.227	2.232
2	ENDIKA FITRA WIJAYA	416	418
3	INGE MARIA FRANSISCA	530	531
4	TIARA CRISTAL WENUR	144	144
5	GILANG FAJAR RAMADHAN, S.Sos	116	116
6	KHOIROTUL MUSTAFIDAH	48	48
7	RINTIS MULYANING ATI	47	47
JUMLAH SUARA SAH PARTAI POLITIK DAN CALON		4.849	4.860

NO	Nama Partai dan Calon	DB1 Lama	Perubahan DB1
PSI		1.321	1.324
1	H. MOHAMAD GUNTUR ROMLI	2.227	2.232
2	ENDIKA FITRA WIJAYA	416	418
3	INGE MARIA FRANSISCA	530	531
4	TIARA CRISTAL WENUR	144	144
5	GILANG FAJAR RAMADHAN, S.Sos	116	116
6	KHOIROTUL MUSTAFIDAH	48	48
7	RINTIS MULYANING ATI	47	47
JUMLAH SUARA SAH PARTAI POLITIK DAN CALON		4.849	4.860

NO	Nama Partai dan Calon	DB1 Lama	Perubahan DB1
PAN		4.412	4.419
1	M. YASIN KARA, SE. MH	3.818	3.827
2	NURHIDAYAT, IR., MM.	1.967	1.973
3	S. FENTY NUR, S.Kom	455	458

HASIL PENGAWASAN
REKAPITULASI SUARA

4	Ir. BUDIJONO DJODYMARTONO, SE., M.Ec.	513	515
5	ANAH NURJANAH	203	204
6	Dra. ENNY PURI RAHAYU, S.Pd., MH	215	215
7	H. SURYANTO AKA, SH., MH	276	276
JUMLAH SUARA SAH PARTAI POLITIK DAN CALON		11.859	11.887

NO	Nama Partai dan Calon	DB1 Lama	
Demokrat		5.341	5.373
1	Ir. H. AZAM AZMAN NATAWIJANA	7.653	7.741
2	MIRDA RASYID, SE., MM	10.509	9.631
3	SUPENO, SE., MM.	463	466
4	SAMSUL BAHARA	434	451
5	ERTIN PRILAWATI	240	244
6	R. RINI DEWI ANGGRAINI	238	238
7	RIKO GEMINI	146	146
JUMLAH SUARA SAH PARTAI POLITIK DAN CALON		25.024	24.290

NO	Nama Partai dan Calon	DB1 Lama	Perubahan DB1
PBB		969	973
1	H. MUSLIM SUMARDIONO, SH	422	424
2	ANDINA FATMALA HADIYANTI	185	185
3	RISA PERMATASARI	102	102
4	IMAM SOEPANGKAT SOERODJO	108	108
5	Dr. WAZRI ABDULLAH AFIFI	68	68
6	Ir. SUDARYADI	71	71
7			
JUMLAH SUARA SAH PARTAI POLITIK DAN CALON		1.925	1.931

NO	Nama Partai dan Calon	DB1 Lama	Perubahan DB1
PKPI		615	617
1			

2			
3			
4			
5			
6			
7			
JUMLAH SUARA SAH PARTAI POLITIK DAN CALON		615	617

Sumber data:
Divisi Pengawasan dan Sosialisasi Bawaslu Jawa Timur

- Kabupaten Mojokerto

16 Partai Politik mengalami perubahan perolehan suara, baik itu perolehan partai dan perolehan calon

Tabel 8
Perubahan Perolehan Suara Calon DPR RI dan Suara Partai Politik Kabupaten Mojokerto Waktu Rekapitulasi ditingkat Provinsi

Nama Partai dan Calon	DB1 Lama	Perubahan DB1
PKB	31.873	31.873
1. ABD MUHAIMIN ISKANDAR	36.419	36.418
2. DR HM ANWAR RACHMAN	7.310	7.310
3. Dr.LAILATUR ROHMAN, SE, Msi	3.314	3.318
4. SUUD FUADI, M.E.I	3.693	3.694
5. DRS. H.A. BUDIONO,M.ED	8.343	8.334
6. TITIK MASUDAH	5.134	5.134
7. ISHFAH ABIDAL AZIZ, SHI	560	560
8. ABD. HARIS, SH	541	541
9. NUR'AINUL LAILA	774	773
10. H. MUHTAROM, S.Sos	1.052	1.052
JUMLAH SUARA SAH PARTAI POLITIK DAN CALON	99.013	99.007

HASIL PENGAWASAN
REKAPITULASI SUARA

Nama Partai dan Calon	DB1 Lama	Perubahan DB1
Gerindra	16.817	16.816
1. Ir. H. SOEPRIYANTO	13.748	13.744
2. BIMANTORO WIYONO, SH, MH	3.488	3.490
3. MAIYYAH NADZIROH, SH	1.200	1.199
4. Dr. HARRYADIN MAHARDIKA	1.069	1.070
5. HALIMUR ROSYID, S.Sos, M.IP	833	832
6. JULIA CHARTIKA, SH	642	643
7. R. YAHYO Y. INDARSETYAWAN, IR	282	283
8. JOKO SUDARMAWAN, SE (TMS)	0	0
9. NINIK PUJI SETYATI	555	555
10. H M BAMBANG SUNARYO, SH, MH	563	564
JUMLAH SUARA SAH PARTAI POLITIK DAN CALON	39.197	39.196

Nama Partai dan Calon	DB1 Lama	Perubahan DB1
PDIP	34.335	34.346
1. Ir. MINDO SIANIPAR	26.772	26.777
2.MARSDA TNI (PURN) WARSONO, S.Sos	13.175	13.180
3. HJ SADARESTUWATI, SP, M.MA	8.361	8.326
4. SALEH ISMAIL MUKADAR	4.765	4.767
5. Drs. HENKY KURNIADI, SH, MH	11.646	11.652
6. FITRI ROCHAYATI	3.581	3.583
7. ARIO INDRASWORO CAHYONO AJI, SE, M.E	1.505	1.505
8. LENI RODIAH	1.412	1.414
9. SONNY SEWANTON SARAGIH, S.IP	625	627
10 Dr. SYAFIIN, SH, M.M, H.H	2.050	2.050
JUMLAH SUARA SAH PARTAI POLITIK DAN CALON	108.227	108.227

Nama Partai dan Calon	DB1 Lama	Perubahan DB1
Golkar	14.168	14.176
1. MOHAMMAD SURYO ALAM, Ak., MBA.	8.574	8.571
2. M. YAHYA ZAINI, S.H	28.393	28.419

3. dr. DEWI EMAANINDIA	4.017	4.019
4. Drs. GANJAR RAZUNI, S.H., M.Si.	1.985	1.986
5. AHMAD ZULKIFLI, S.S.T.Par	1.049	1.049
6. RATIH SUKMO ARIYANTI	572	573
7. Drs. SOEMITRO SAMADIKOEN	659	658
8. ERNADI, S.H.I	250	251
9. NURHIDAYATI, S.T	278	278
10. BAGUS RIZKI DINARWAN, S. Si, M. T	6.547	6.544
JUMLAH SUARA SAH PARTAI POLITIK DAN CALON	66.492	66.524

Nama Partai dan Calon	DB1 Lama	Perubahan DB1
Nasdem	7.342	7.343
1. Drs. H SOEHARTONO, M.Si	3.897	3.897
2. DR. DOSSY ISKANDAR PRASETYA, SH, M.Hum	9.935	9.936
3. USNIDAWATI	989	991
4. Dr. SUHUDI, M.Pd	1.203	1.201
5. ALFIYAN TONI, M.Si	1.792	1.790
6. CUT POPPY MEURAH INTAN	286	286
7. MOCHID SOETONO, Psy	250	250
8. CEZA TAZALEA PUTRI	273	273
9. RATNA SULISTIYONINGSIH	437	437
10 ASWARINOOR	105	105
JUMLAH SUARA SAH PARTAI POLITIK DAN CALON	26.509	26.509

Nama Partai dan Calon	DB1 Lama	Perubahan DB1
Garuda	1.070	1.070
1. MUHAMMAD AINUN NAJIB	577	578
2. PUTRI INDAH SARI	244	241
3. ARIEF PANDU WIJONARKO, S.Hum	75	75

HASIL PENGAWASAN
REKAPITULASI SUARA

JUMLAH SUARA SAH PARTAI POLITIK DAN CALON	1.966	1.964

Nama Partai dan Calon	DB1 Lama	Perubahan DB1
Berkarya	3.763	3.764
1. Dra. Hj. SITI FATIMAH, MM	5.294	5.295
2. Ir. H SISWO IRYANA	897	899
3. HANAPI ISHARYANTO	359	358
4. NETRI UTAMI, SH	299	299
5. WAHYUDIN SOFYAN	353	353
6. MOCHAMMAD IRFAN YUSUF	195	195
7. YUSUF WIBISONO, SH, MM	257	257
8. KUSNIARTIN FATIMAH,SH	79	79
9. SUNTOKO, S.Sos	52	51
10 Drs. MUHAMMAD YUNAN	240	240
JUMLAH SUARA SAH PARTAI POLITIK DAN CALON	11.788	11.790

Nama Partai dan Calon	DB1 Lama	Perubahan DB1
PKS	6.794	6.795
1. Ir YUSUF ROHANA	10.935	10.935
2. Drs. SUYITNO, MM	1.455	1.456
3. RETNO INDARWATI	886	885
4. LEWANG HADI SUNARYO, S.Pd	333	334
5. MUSLIHUDDIN	1.056	1.055
6. NANING POEDJI RAHAYU	330	330
7. INDAH MALIKHAH, S.Pdi	363	363
JUMLAH SUARA SAH PARTAI POLITIK DAN CALON	22.152	22.153

Nama Partai dan Calon	DB1 Lama	Perubahan DB1
Perindo	4.137	4.136
1.Prof.Dr ADJI SURATMANCA, CMPA, AK	3.073	3.074
2. H MUHAMMAD AMIN	1.607	1.609
3.RAHMADIYAH HENDRY, SE	421	421
4.Ir. NGAKAN PUTU ADNYANA, MM	897	896
5.H.ROBBY DHARMAWAN, SE	428	428
6.RAHMANIA ARAFIN	269	269
7. MEI EDI MUJITO, ST, SHUT, S.ARS, SH, MH	217	217
8.RA. YEANNY OLIVIA KHRISTINA, ST	218	218
9.OLIVER MARPAUNG, SE	167	167
10. SUGISTI DWI AJI,S.IP,M,Si	347	347
JUMLAH SUARA SAH PARTAI POLITIK DAN CALON	11.781	11.782

Nama Partai dan Calon	DB1 Lama	Perubahan DB1
PPP	9.571	9.575
1. H. GUGUS JOKO WASKITO	27.913	27.897
2. EMA UMIYYATUL CHUSNAH	2.326	2.327
3. H. ABD MUCHID, SH	16.624	16.631
4.BAKHTIAR MUHAMMAD NURHADI	968	968
5. AMANTA DINANJAYA	538	539
6.ABD FATAH	270	271
7.VIVI AGUSTIN	408	408
8.AKHMAD TAUFIK MOEKIHT	480	480
9.MOHAMMAD AZIZI	123	123
10.SU'UDI, S.Th.I, M.Si	432	432
JUMLAH SUARA SAH PARTAI POLITIK DAN CALON	59.653	59.651

Nama Partai dan Calon	DB1 Lama	Perubahan DB1
PSI	3.141	3.139
1. ANDRO ROHMANA PUTRA	2.581	2.588
2.TRI HANDOKO HEDY P, SH	748	748
3.TARYUNI	315	315

HASIL PENGAWASAN
REKAPITULASI SUARA

4. LINTANG KHRISNA MUTTI	485	485
5.BUSTANUS SALATIN, ST	243	244
6. ERDILA KRISTY LARASATY	242	242
7. RIZKI UTAMI	166	166
8. RAHMA META SARI	132	132
9. HENI ANDRIYANIN	120	120
10. DINDA AYU ARIFIYANI	179	179
JUMLAH SUARA SAH PARTAI POLITIK DAN CALON	8.352	8.358

Nama Partai dan Calon	DB1 Lama	Perubahan DB1
PAN	6.030	6.026
1. DENADA	12.833	12.830
2.ABDUL HAKIM BAFAGIH	14.328	14.331
3.Drs. MUNTAHA, Apt, MM	946	949
4.Drs. HJ.MUSFIROH S BADRIE, M.Si	970	972
5.Dr.BAMBANG SUTRISNO, SH, MH	2.987	2.987
6. ACHMAD RONI	339	339
7. ANDIK TRISDIANTO	876	877
8.M ALI AKBAR	230	230
9. AMALIA LARASATI, S.Pd, MM	578	578
10.Ir. H. M. YUSUF MALADI	281	281
JUMLAH SUARA SAH PARTAI POLITIK DAN CALON	40.398	40.400

Nama Partai dan Calon	DB1 Lama	Perubahan DB1
HANURA	3.190	3.189
1. GAYATRI AISYAH ARDHININDYA,S.Psi	12.739	12.737
2. KAKUNG SANTOSA, SE	476	476
3. GAARDI GAZARIN	2.747	2.745
4. NASBI BASRI	192	191
5. PRIA SAMBADHA AA	139	139
6. LUSY VIDYA PUSPITA SARI	234	233

JUMLAH SUARA SAH PARTAI POLITIK DAN CALON	19.717	19.710
--	---------------	---------------

Nama Partai dan Calon	DB1 Lama	Perubahan DB1
DEMOKRAT	10.534	10.538
1.Drs GUNTUR SASONO, MSi	12.496	12.492
2. Ir.IRAWAN SATRIO LEKSONO, MM	5.672	5.672
3. CHICKO WENDRINA	1.200	1.202
4.DR. H. RASIYO, M.Si	4.865	4.871
5. JAN PRINCE PERMATA, S.P, M.Si	663	662
6.TRUSTI PRATIWI	362	362
7. Dr. GAGUK HARIJANTO, Drs,M.Si	343	343
8. DIMYATI DAHLAN	336	336
9.MAYA RAHMATIAARKIANG, SE, MM	246	246
10. HENRY TRI KURNIAWAN, ST	200	200
JUMLAH SUARA SAH PARTAI POLITIK DAN CALON	36.917	36.924

Nama Partai dan Calon	DB1 Lama	Perubahan DB1
PBB	2.128	2.128
1.CHAIRUL HIDAYAT	2.129	2.128
2. AZANIL KELANA	206	206
3. WIJI WINARSIH	119	119
4. LUTFI LAZUARDI, SH	163	163
5. RACHMATULLAH	240	239
6. NUZULINA MAGFIROH	66	66
7. YOSI TUTU GUNAWAN	38	38
8. NUR SALIMAH	43	43
9. IMANG MAULANA, MM	29	29
JUMLAH SUARA SAH PARTAI POLITIK DAN CALON	5.161	5.159

Nama Partai dan Calon	DB1 Lama	Perubahan DB1
PKPI	507	508
1.NUBZATUS SANIYAH	554	557

Perubahan pada pemilihan DPD RI pada:

Data Pemilih, terjadi perubahan di 10 kabupaten/kota yaitu Tuban, Banyuwangi, Bondowoso, Gresik, Kota Malang, Pamekasan, Sampang, Trenggalek, Jombang dan Jember.

Pengguna Hak Pilih, terjadi perubahan di 11 kabupaten/kota yaitu Tuban, Banyuwangi, Gresik, Kota Malang, Kota Surabaya, Pamekasan, Sampang, Sumenep, Trenggalek, Jember dan Jombang.

Data Pemilih Disabilitas, terjadi perubahan di 5 kabupaten/kota yaitu Tuban, Bondowoso, Kabupaten Mojokerto, Sampang dan Jember.

Penggunaan Surat Suara, terjadi perubahan di 9 kabupaten/kota yaitu Banyuwangi, Kota Malang, Kota Surabaya, Pamekasan, Sampang, Sumenep, Trenggalek, Jember dan Jombang.

Suara Sah dan Tidak Sah, terjadi perubahan di 9 kabupaten/kota yaitu Banyuwangi, Kota Malang, Kota Surabaya, Pamekasan, Sampang, Sumenep, Trenggalek, Jember dan Jombang.

4. **Data Pemilih Disabilitas dan Pengguna Hak Pilih Disabilitas**

Data pemilih disabilitas dan pengguna hak pilih disabilitas dalam rapat pleno terbuka rekapitulasi hasil penghitungan perolehan suara pada Pemilu 2019 disepakati oleh KPU Provinsi dan Saksi Peserta Pemilu tidak menjadi fokus utama pembahasan. Alasan yang dikemukakan dalam forum adalah data pemilih disabilitas dan pengguna hak pilih disabilitas tidak mempengaruhi hasil perolehan suara masing-masing peserta pemilu dan calon.

Walaupun demikian, Bawaslu Provinsi Jawa Timur sebagai institusi yang diberi kewenangan untuk melakukan pengawasan setiap tahapan pemilihan umum, akan menganalisa validitas dan akurasi terhadap data pemilih disabilitas dan penggunaan hak pilih disabilitas pada pemilu 2019.

Masalah pokok dalam data pemilih disabilitas dan penggunaan hak pilih disabilitas dalam rekapitulasi hasil penghitungan suara pada Pemilu 2018 adalah

1. Terdapat ketidaksesuaian antara data pemilih disabilitas dalam Berita Acara (BA) penetapan DPTH II yang ditetapkan masing-masing KPU Kab/Kota dengan yang tercatat dalam Form Model C1 plano, Form Model DA1, Form Model DAA1 dan Form Model DB1. Pada umumnya terdapat peningkatan jumlah data pemilih dan pengguna hak pilih disabilitas tiap-tiap kab/kota
2. Ketiadaan alat kendali (mekanisme kontrol) untuk melihat kesesuaian data pemilih disabilitas dan penggunaan hak pilih disabilitas pada setiap jenis pemilihan, dan
3. Pemahaman dan praktik pelayanan yang berbeda dari masing-masing KPPS, terhadap pemilih yang dikategorikan disabilitas.

Berikut dijelaskan secara rinci perbedaan data pemilih disabilitas dan penggunaan data pemilih pada masing-masing Kab/Kota:

- Terdapat selisih penggunaan hak pilih pemilih disabilitas di Kabupaten Blitar. Diketahui pengguna hak pilih disabilitas untuk PPWP

Kab Blitar tercatat sebanyak 874 orang, DPR RI sebanyak 870 orang, DPD RI sebanyak 885 orang, dan DPRD Prov sebanyak 872 orang

- Terdapat selisih jumlah pemilih disabilitas terdaftar di Kabupaten Gresik, masing-masing untuk jenis pemilihan PPWP sebanyak 571 pemilih, DPR RI sebanyak 576 pemilih, DPD RI sebanyak 582 pemilih, dan DPRD Prov sebanyak 574 pemilih. Penggunaan hak pilih disabilitas di Kabupaten Gresik pada setiap jenis pemilihan pun tidak sama. Diketahui pengguna hak pilih disabilitas untuk PPWP Kab Blitar tercatat sebanyak 302 pemilih, DPR RI sebanyak 336 pemilih, DPD RI sebanyak 322 pemilih, dan DPRD Prov sebanyak 321 pemilih.

5. Ketidaksesuaian Data Pemilih dan/atau Pengguna Hak Pilih yang belum terselesaikan

Kabupaten Gresik, proses rekapitulasi di Kabupaten Gresik dimulai tanggal 06 Mei 2019 Pukul 16.00 WIB, dikarenakan ada permasalahan terhadap data Pengguna ha Pemilih dalam DPT dan DPK di semua pemilihan dan perbedaan pengguna hak pilih DPTb DPR RI dan DPRD Prov yang seharusnya sama karna satu Dapil. Permasalah ditindaklanjuti dengan melakukan penyandingan data oleh KPU Provinsi bersama KPU Kab. Gresik, Bawaslu Provinsi bersama Bawaslu Gresik dan Saksi Peserta Pemilu. Proses tersebut menghasilkan perubahan pada pengguna hak pilih dalam DPT, DPTb dan DPK di semua pemilihan sehingga hal ini merubah DB1 awal.

Proses rekapitulasi dilanjutkan besoknya yakni tanggal 7 mei 2019. KPU memperbaiki jumlah

pengguna hak pilih dalam DPT, DPTB dan DPK sehingga sesuai. Namun jumlah pengguna hak pilih DPTb antara DPR RI dan DPR provinsi masih selisih 30 suara, lebih banyak pengguna hak pilih DPR RI. padahal seharusnya sama karna satu dapil. Kejadian tersebut kemudian dituangkan dalam kejadian khusus. Rekapitulasi berkahir pada tanggal 07 Mei 2019 Pukul 17.15 WIB dengan tidak terselesaikannya selisih di atas

6. Perubahan DB1 Kabupaten/Kota

1. **Kabupaten Gresik**, perubahan pada pengguna hak pilih dalam DPT, DPTb dan DPK di semua pemilihan
2. **Kota Batu**, perubahan karena kesalahan entri data pada model **DB1 PPWP** Kota Batu untuk daftar pemilih DPK Kecamatan Bumiaji untuk semula laki laki 275 dan perempuan 549 jumlah 824 menjadi laki laki 275 dan perempuan 274 jumlah 549, **pemilihan DPRD Provinsi Jawa Timur** semula jumlah seluruh pemilih disabilitas terdaftar dalam DPT, DPTB, dan DPK laki laki 186 dan perempuan 175 jumlah 361 seharusnya pemilih disabilitas terdaftar dalam DPT, DPTB, dan DPK laki laki 95 dan perempuan 82 jumlah 177, **perbaikan entrian data DC1** untuk Kota Batu untuk jenis pemilihan DPRD Provinsi Jawa Timur semula jumlah seluruh pemilih disabilitas terdaftar dalam DPT, DPTB, dan DPK laki laki 186 dan perempuan 175 jumlah 361 seharusnya pemilih disabilitas terdaftar dalam DPT, DPTB, dan DPK laki laki 95 dan perempuan 82 jumlah 177, **perbaikan data pada Model DB1 DPD** pada pengguna hak pilih disabilitas terdaftar dalam DPT, DPTB dan DPK semula laki laki 95 dan

perempuan 71 jumlah 166 menjadi laki laki 95 dan perempuan 82 jumlah 177 dan **Perbaikan data pada Model DC1 DPD** untuk Kota Batu pada pengguna hak pilih disabilitas terdaftar dalam DPT, DPTb dan DPK semula laki laki 95 dan perempuan 71 jumlah 166 menjadi laki laki 95 dan perempuan 82 jumlah 177.

3. **Kabupaten Lamongan**, Perubahan hanya terjadi di DPRD provinsi untuk calon dari PDIP yang TMS, yang kemudian perolehan suara calon tersebut dimasukkan ke suara Parpol.
4. **Kabupaten Mojokerto**, Pada data pemilih baik DPT, DPTb maupun DPK, data pengguna Hak Pilih, baik DPT, DPTb, maupun DPK, data Pemilih Disabilitas, baik yang terdaftar maupun pengguna hak pilih dan perolehan Suara pada DB.1-DPR.
5. **Kabupaten Situbondo**, data Pemilih DPTb dan DPK untuk seluruh jenis pemilihan dan data Pengguna Hak pilih Terdaftar dalam DPT, DPTb dan DPK untuk seluruh jenis pemilihan.
6. **Kabupaten Sumenep**, terkait Perubahan Data Jumlah Pengguna Hak Pilih Laki-Laki dan Perempuan serta Data Jumlah Suara Tidak Sah pada Formulir **Model DB.1 PPWP**, Perubahan Data Jumlah Pengguna Hak Pilih Laki-Laki dan Perempuan serta Data Jumlah Suara Tidak Sah pada Formulir **Model DB.1 DPD** dan Perubahan Data Jumlah Pengguna Hak Pilih Laki-Laki dan Perempuan serta Data Jumlah Suara Tidak Sah pada Formulir **Model DB.1 DPR RI**.

7. **Blitar**, data pemilih DPTB yang tidak sama dengan DB 1 PPWP, DPD,DPRI DPRD Kab/kota yang jumlahnya L 495 P 416 total 911, di DB 1 KPU DPRD Provinsi jatim VII data pemilih laki-laki 490 perempuan 413 jumlah 903. kemudian setelah kroscek kesalahan tersebut ada di kecamatan selopuro yang seharusnya L 7 P 6 total 13 tertulis L 2 P 3 jumlah 5 dan DB 1 KPU Blitar terdapat data disabilitas yang pengguna hak pilihnya tidak sama disemua jenis pemilihan. Terdapat di 5 kecamatan , Talun, Wlingi, Kesamben, Gandusari, Selorejo.
8. **Banyuwangi**, Perubahan hanya pada kolom data pemilih, pengguna hak pilih serta surat suara sah dan tidak sah.
9. **Lumajang**, perubahan jumlah data pemilih DB.1 DPR RI jumlah DPTb 2.668 menjadi 2.715, jumlah pemilih disabilitas 597 menjadi 606, DB.1 DPD jumlah DPTb 2.680 menjadi 2.715, jumlah pemilih disabilitas 612 Menjadi 606 dan DB.1 DPRD Provinsi jumlah DPTb 2.668 menjadi 2.715 jumlah pemilih disabilitas 596 Menjadi 606.
10. **Kota Madiun, DB 1. DPR RI** Partai Gerakan Indonesia Raya, Caleg No. 8 semula 74 menjadi 0 karena TMS. Suara masuk ke suara Parpol dan jumlah suara parpol semula 3.182 menjadi 3.256.
11. **Kabupaten Pasuruan**, penggunaan data Pemilih DPTb DPR RI dan DPRD Provinsi, perubahan penggunaan data Pemilih DPK, perbaikan data Pemilih dan pengguna hak Pilih disabilitas dan pengguna hak pilih PPWP,

DPR RI dan DPRD Provinsi.

12. **Taban**, perubahan DB1 PPWP, DB1 DPR RI, DB1 DPD RI dan DB1 DPRD Provinsi.
13. **Kabupaten Probolinggo**, perubahan pada DB1 awal pasca mensinkronkan dengan DA1 plano untuk kecamatan Bantaran, Wonomerto, dan Dringu. Di 3 (tiga) kecamatan tersebut suara caleg partai Nasdem berubah (untuk pemilihan DPRRI & DPRD Provinsi) setelah dilakukan sinkronisasi dengan DA1 plano. Namun untuk jumlah keseluruhan suara partai nasdem di 3 kecamatan tersebut tidak berubah. Begitu juga terdapat perubahan untuk Partai PKB pada pemilihan DPRD Provinsi di Kecamatan Bantaran. Perubahan itu terjadi setelah mensinkronkan dengan DA1 Plano. Dalam DB1 suara caleg PKB untuk pemilihan DPRD provinsi sebanyak 617, namun di DA1 jumlahnya 590. Akhirnya dilakukan perubahan menyesuaikan dengan DA1 Plano, sehingga jumlah seluruh suara partai PKB juga ikut berubah yg awalnya berjumlah 3.194 menjadi 3.167.
14. **Jombang**, Pada perubahan DB.1 DPD, DB.1 DPR-RI dan DB.1 DPRD Provinsi terdapat perubahan, perubahan tersebut terdapat kesalahan input dari KPU Kabupaten Jombang terkait Data Pengguna Hak Pilih Laki-Laki dan Perempuan dan Data Pemilih DB.1 KPU. Perubahan dalam Data Pengguna Data Pemilih terdapat di beberapa kecamatan. Proses tersebut yang mengalami tidak berdampak atau berubah pada jumlah perolehan suara Peserta Pemilu.

15. **Trenggalek**, jumlah Data Pemilih DPTb dan DPK pada DB1-PPWP sehingga Data Pemilih dalam DPTb semula Laki-laki 762 dan perempuan 405 menjadi laki-laki 697 dan perempuan 394. Untuk Data Pemilih DPK pada DB1-PPWP semula laki-laki 1.149 dan perempuan 1.219 menjadi laki-laki 1.136 dan perempuan 1.206, jumlah Data Pemilih DPTb dan DPK pada DB1-DPR, Pengguna Hak Pilih dalam DPT DB1-DPR, Data Pemilih DPTb dan DPK pada DB1-DPD, Pengguna Hak Pilih dalam DPT DB1-DPD, Pengguna Hak Pilih dalam DPK DB1-DPD, Data Pemilih DPTb dan DPK pada DB1-DPDR Provinsi, Pengguna Hak Pilih dalam DPT DB1- DPRD Provinsi, Pengguna Hak Pilih dalam DPTb DB1- DPRD Provinsi, Pengguna Hak Pilih dalam DPK DB1- DPRD
16. **Kabupaten Kediri**, Pemilihan PPWP kesalahan entri pada pengguna hak pilih dalam DPT di Kecamatan Badas dan Mojo, Pemilihan DPR-RI kesalahan entri pengguna hak pilih DPT di kecamatan Mojo, Badas dan Kapung.
17. **Sampang**, kesalahan entri data pada **model DB-1 PPWP** pada jumlah pengguna hak pilih, jumlah Pemilih DPTb, jumlah Pemilih DPK dan umlah seluruh pemilih disabilitas terdaftar dalam DPT, DPTb, dan DPK, **model DB-1 DPD** jumlah pengguna hak pilih, jumlah pemilih dalam DPK dan jumlah seluruh pemilih disabilitas terdaftar dalam DPT, DPTb, dan DPK, **model DB-1 DPR-RI** jumlah Pengguna hak pilih, jumlah Pemilih DPTb dan Jumlah seluruh pemilih disabilitas terdaftar dalam DPT, DPTb, dan DPK dan **model DB-1**

DRPD Provinsi jumlah pengguna hak pilih, jumlah Pemilih DPTb dan Jumlah seluruh pemilih disabilitas terdaftar dalam DPT, DPTb, dan DPK.

18. **Pamekasan**, Perbaikan DB1 DPRD Provinsi Jawa Timur, yaitu kecamatan Batumarmar dan Kecamatan Waru.
 19. **Bangkalan**, penggunaan DPTB dan disabilitas juga di surat suara tidak sah di DB DPR RI dan DB DPR Propinsi.
 20. **Kota Malang**, perbaikan DB1 terhadap data pemilih DPT, DPTb, dan DPK serta Pemilih Disabilitas dikarenakan kelalaian petugas entri data tidak menyimpan hasil perubahan berdasarkan rekom Bawaslu Kota Malang saat pleno rekapitulasi penghitungan dan perolehan suara di Kota Malang tanggal 4 April 2019, terhadap perubahan tersebut KPU Kota Malang telah membuat berita acara perubahan disertai kronologisnya dan dibacakan pada waktu rekapitulasi di KPU Provinsi.
 21. **Bondowoso**, perubahan data pemilih DPTb dan DPK dan perolehan suara DB1 DPR RI
7. **Ketidaksesuaian Surat Suara dengan Jumlah Surat Suara yang diterima termasuk Cadangan dalam DB1 PPWP**
1. **Kabupaten Blitar**, jumlah surat suara DPTH-2+2% berjumlah 965.042 dan jumlah suara yang diterima termasuk cadangan dalam DB1 berjumlah 965.114 selisih kurang 72 surat suara.

2. **Bojonegoro**, jumlah surat suara DPTHP-2+2% berjumlah 1.063.463 dan jumlah suara yang diterima termasuk cadangan dalam DB1 berjumlah 1.062.592 selisih lebih 871 surat suara.
3. **Gresik**, jumlah surat suara DPTHP-2+2% berjumlah 945.586 dan jumlah suara yang diterima termasuk cadangan dalam DB1 berjumlah 945.418 selisih lebih 168 surat suara.
4. **Kabupaten Kediri**, jumlah surat suara DPTHP-2+2% berjumlah 1.253.622 dan jumlah suara yang diterima termasuk cadangan dalam DB1 berjumlah 1.253.496 selisih lebih 126 surat suara.
5. **Kota Mojokerto**, jumlah surat suara DPTHP-2+2% berjumlah 100.353 dan jumlah suara yang diterima termasuk cadangan dalam DB1 berjumlah 100.900 selisih kurang 637 surat suara.
6. **Kota Pasuruan**, jumlah surat suara DPTHP-2+2% berjumlah 150.766 dan jumlah suara yang diterima termasuk cadangan dalam DB1 berjumlah 151.475 selisih kurang 709 surat suara.
7. **Kota Probolinggo**, jumlah surat suara DPTHP-2+2% berjumlah 171.498 dan jumlah suara yang diterima termasuk cadangan dalam DB1 berjumlah 171.380 selisih lebih 118 surat suara.
8. **Kota Surabaya**, jumlah surat suara DPTHP-2+2% berjumlah 2.177.675 dan jumlah suara yang diterima termasuk cadangan

dalam DB1 berjumlah 2.176.886 selisih lebih 789 surat suara.

9. **Magetan**, jumlah surat suara DPTHP-2+2% berjumlah 543.331 dan jumlah suara yang diterima termasuk cadangan dalam DB1 berjumlah 594.478 selisih kurang 51.147 surat suara.
 10. **Nganjuk**, jumlah surat suara DPTHP-2+2% berjumlah 878.281 dan jumlah suara yang diterima termasuk cadangan dalam DB1 berjumlah 877.791 selisih lebih 490 surat suara.
 11. **Kabupaten Pasuruan**, jumlah surat suara DPTHP-2+2% berjumlah 1.204.378 dan jumlah suara yang diterima termasuk cadangan dalam DB1 berjumlah 1.201.687 selisih kurang 2.691 surat suara.
 12. **Kabupaten Probolinggo**, jumlah surat suara DPTHP-2+2% berjumlah 903.836 dan jumlah suara yang diterima termasuk cadangan dalam DB1 berjumlah 903.927 selisih kurang 91 surat suara.
8. **Analisa data Pemilih pasca rekapitulasi ditingkat provinsi**
1. **Trenggalek**, Pemilih DPTb PPWP berjumlah 1,091, Pemilih DPTb DPR RI berjumlah 684, Pemilih DPTB DPD RI berjumlah 904 dan Pemilih DPTb DPRD Provinsi berjumlah 684.
 2. **Tulungagung**, Pemilih DPTb PPWP berjumlah 2.198, Pemilih DPTb DPR RI berjumlah 1.744, Pemilih DPTB DPD RI berjumlah 2.033 dan Pemilih DPTb DPRD Provinsi berjumlah

1.905.

3. **Blitar**, Pemilih DPTb PPWP berjumlah 911, Pemilih DPTb DPR RI berjumlah 911, Pemilih DPTB DPD RI berjumlah 911 dan Pemilih DPTb DPRD Provinsi berjumlah 903.
4. **Kediri**, jumlah Pengguna hak pilih dalam DPT PPWP 1.005.953, DPR RI 1.005.953, DPD RI 1.005.946 dan DPRD Provinsi 1.005.953.
5. **Bondowoso**, jumlah Pemilih DPK PPWP 8.344, DPR RI 8.259, DPD RI 8.344 dan DPRD Provinsi 8.344 dan jumlah Pengguna hak pilih dalam DPT PPWP 503.576, DPR RI 503.576, DPD RI 503.571 dan DPRD Provinsi 503.568 serta pengguna hak pilih dalam DPK PPWP 7.728, DPR RI 7.714, DPD RI 7.727 dan DPRD Provinsi 7.722.
6. **Ponorogo**, perbedaan jumlah pengguna hak pilih dalam DPT PPWP dan DPR RI berjumlah 600.023 dengan DPD RI dan DPRD Provinsi berjumlah 600.041
7. **Gresik**, perbedaan jumlah pengguna hak pilih dalam DPT PPWP berjumlah 775.610 dengan DPR RI, DPD RI dan DPRD provinsi berjumlah 775.630. dan perbedaan pengguna hak pilih dalam DPK PPWP berjumlah 12.538 dengan DPR RI, DPD RI dan DPRD Provinsi berjumlah 12.546
8. **Situbondo**, perbedaan jumlah pengguna hak pilih dalam DPT PPWP dan DPD RI berjumlah 411.092 dengan DPR RI dan DPRD Provinsi berjumlah 411.129

9. **Kabupaten Probolinggo**, data Pemilih DPTb PPWP 2.335, DPR RI 2.116, DPD RI 2.247 dan DPRD provinsi 1.044
10. **Kabupaten Pasuruan**, perbedaan jumlah pengguna hak pilih dalam DPT PPWP 990.262, DPD RI 990.289 dengan DPR RI dan DPRD Provinsi berjumlah 990.275 dan pengguna hak pilih dalam DPK PPWP 18.349, DPD RI 18.342 dengan DPR RI dan DPRD Provinsi berjumlah 18.343
11. **Kabupaten Mojokerto**, perbedsan jumlah pengguna hak pilih dalam DPT PPWP 720.217 dengan DPR RI, DPD RI dan DPRD provinsi berjumlah 720.258
12. **Kota Malang**, perbedaan jumlah pengguna hak pilih dalam DPT PPWP dan DPD RI berjumlah 488.587 dengan DPR RI dan DPRD provinsi berjumlah 488.588 dan penggunak hak pilih dalam DPK PPWP dan DPD RI berjumlah 19.225 dengan DPR RI dan DPRD Provinsi berjumlah 19.229
13. **Bangkalan**, perbedaan jumlah Pemilih dalam DPTb PPWP, DPR RI dan DPD RI berjumlah 1.924 dengan DPRD provinsi 1.420
14. **Kota Batu**, perbedaan Pemilih dalam DPK PPWP 1.649, DPR RI 1.615, DPD RI 1.625 dan DPRD provinsi 1.595 dan perbedaan jumlah Pemilih dalam DPK PPWP 3.127, DPR RI 3.343, DPD RI 3.281 dan 3.126
15. **Kota Madiun**, jumlah pengguna hak pilih dalam DPT PPWP dan DPR RI berjumlah 116.727, DPD RI 116.727 dengan DPRD

provinsi 116.687

16. **Sumenep**, perbedaan jumlah Pemilih dalam DPT PPWP dan DPRD provinsi berjumlah 2.193 dengan DPR RI dan DPD RI berjumlah 226, perbedaan jumlah Pemilih dalam DPK DPT PPWP dan DPRD provinsi berjumlah 710.975 dengan DPR RI dan DPD RI berjumlah 7.868, pengguna hak pilih dalam DPT PPWP dan DPRD provinsi berjumlah 710.975 dengan DPR RI dan DPD RI berjumlah 782490 dan pengguna hak pilih dalam DPK PPWP dan DPRD provinsi berjumlah 8.907 dengan DPR RI dan DPD RI berjumlah 6.364
 17. **Kota Surabaya**, perbedaan jumlah pemilih dalam DPK PPWP dan DPRD provinsi berjumlah 61.218 dengan DPR RI dan DPD RI 61.215
 18. **Tuban**, perbedaan jumlah pengguna hak pilih dalam DPT PPWP, DPD provinsi 763.004 dengan DPR RI 763.001
9. **Ketidaksesuaian DB1 Kabupaten/Kota dengan DC1 Provinsi.**
1. **Pemilihan Presiden dan Wakil Presiden**

Kabupaten Jember, pada jumlah pemilih dalam DPTb DB.1 berjumlah 17.281 sedangkan DC.1 berjumlah 17.206 dan kesalahan pada jumlah pemilih disabilitas terdaftar dalam DPT, DPTb, DPK dalam DB.1 berjumlah 4.679 sedangkan DC.1 berjumlah 1.701

Kabupaten Malang, pada jumlah pemilih disabilitas terdaftar dalam DPT, DPTb, DPK

dalam DB.1 berjumlah 4.679 sedangkan DC.1 berjumlah 1.701 dan pada jumlah pemilih disabilitas yang menggunakan hak pilih dalam DB.1 berjumlah 654 sedangkan DC.1 berjumlah 722

2. Pemilihan DPR RI

Kabupaten Blitar, pada Pemilih disabilitas dalam DB1 Pemilih laki-laki berjumlah 483 Perempuan berjumlah 387 total 874, sedangkan DC1 Pemilih laki-laki berjumlah 385 Perempuan berjumlah 389 total 874.

3. Pemilihan DPD RI

Kabupaten Malang, pada jumlah pemilih disabilitas terdaftar dalam DPT, DPTb, DPK dalam DB.1 berjumlah 2.288 sedangkan DC.1 berjumlah 2.594 dan pada jumlah pemilih disabilitas yang menggunakan hak pilih dalam DB.1 berjumlah 668 sedangkan DC.1 berjumlah 722

Kabupaten Blitar, pada jumlah pemilih disabilitas yang menggunakan hak pilih dalam DB.1 berjumlah 885 sedangkan DC.1 berjumlah 874

B. Rekomendasi

Bawaslu Provinsi Jawa Timur terhadap temuan rekapitulasi hasil penghitungan suara, antara lain:

1. **Rekomendasi langsung**, melakukan perubahan DB.1 dengan melakukan paraf, pada temuan di Kabupaten Gresik yang belum terselesaikan jumlah pengguna hak pilih DPTb antara DPR RI dan DPR provinsi masih selisih 30 suara, lebih banyak

pengguna hak pilih DPR RI,

2. **Rekomendasi langsung**, melakukan perubahan DB.1 dengan melakukan paraf, pada temuan perubahan perolehan suara terjadi di Pemilihan DPR RI terdapat di Bondowoso, Kabupaten Mojokerto dan Sampang;
3. **Rekomendasi langsung**, melakukan perubahan DB.1 dengan melakukan paraf, pada 21 Kabupaten/Kota yang mengalami perubahan hasil penghitungan rekapitulasi perolehan suara di form DB1 awal, yaitu Gresik, Kota Batu, Lamongan, Mojokerto, Situbondo, Sumenep, Kabupaten Blitar, Banyuwangi, Lumajang, Kota Madiun, Kabupaten Pasuruan, Tuban, Kabupaten Probolinggo, Jombang;
4. **Rekomendasi langsung**, melakukan perubahan DB.1 dengan melakukan paraf, pada 12 Kabupaten/ Kota terdapat ketidaksesuaian jumlah surat suara DPTHP-2+2% dengan surat suara yang diterima termasuk cadangan dalam DB1, yaitu Kabupaten Blitar, Bojonegoro, Gresik, Kabupaten Kediri, Kota Mojokerto, Kota Pasuruan, Kota Probolinggo, Kota Surabaya, Magetan, Nganjuk, Kabupaten Pasuruan dan Kabupaten Probolinggo
5. **Rekomendasi langsung**, melakukan perubahan DB.1 dengan melakukan paraf, pada 18 Kabupaten/ Kota setelah proses rekapitulasi ditingkat provinsi masih terdapat perbedaan data pemilih dan pengguna hak pilih, yaitu Trenggalek, Tulungagung, Blitar, Bondowoso, Ponorogo, Gresik, Situbondo, Probolinggo, Pasuruan, Mojokerto, Kota Malang, Bangkalan, Kota Batu, Kota Madiun, Sumenep, Kota Surabaya dan Tuban.
6. **Rekomendasi langsung**, melakukan perubahan

DB.1 dengan melakukan paraf, pada Hasil analisa terdapat ketidaksesuaian DB1 dengan DC1 yaitu di Kabupaten Jember dan Kabupaten Malang.

C. Tindaklanjut Rekomendasi

KPU Kabupaten/Kota disaksikan KPU Provinsi, Bawaslu Provinsi dan Peserta Pemilu melakukan paraf pada DB.1 KPU Kabupaten/Kota.

1. DB.1 KPU Kabupaten Gresik, jumlah pengguna hak pilih DPTb antara DPR RI dan DPR provinsi masih selisih 30 suara;
2. DB.1 KPU DPR RI Bondowoso, Kabupaten Mojokerto dan Sampang, perubahan perolehan suara Pemilihan DPR RI;
3. DB.1 KPU 21 Kabupaten/Kota terdapat perbaikan, yaitu Gresik, Kota Batu, Lamongan, Mojokerto, Situbondo, Sumenep, Kabupaten Blitar, Banyuwangi, Lumajang, Kota Madiun, Kabupaten Pasuruan, Tuban, Kabupaten Probolinggo dan Jombang yang mengalami perubahan hasil penghitungan rekapitulasi perolehan suara di form DB1 awal;
4. DB.1 KPU 12 Kabupaten/Kota terdapat ketidaksesuaian jumlah surat suara DPTHP-2+2% dengan surat suara yang diterima termasuk cadangan dalam DB1, yaitu Kabupaten Blitar, Bojonegoro, Gresik, Kabupaten Kediri, Kota Mojokerto, Kota Pasuruan, Kota Probolinggo, Kota Surabaya, Magetan, Nganjuk, Kabupaten Pasuruan dan Kabupaten Probolinggo
5. DB.1 KPU 18 Kabupaten/Kota setelah proses rekapitulasi ditingkat provinsi masih terdapat perbedaan data pemilih dan pengguna hak pilih, yaitu Trenggalek, Tulungagung, Blitar, Bondowoso,

Ponorogo, Gresik, Situbondo, Probolinggo, Pasuruan, Mojokerto, Kota Malang, Bangkalan, Kota Batu, Kota Madiun, Sumenep, Kota Surabaya dan Tuban.

6. DB.1 KPU hasil analisa terdapat ketidaksesuaian DB1 dengan DC1 yaitu di Kabupaten Jember dan Kabupaten Malang.

4. Dinamika dan Permasalahan

Pengawasan sebelum, saat dan setelah tahapan pemungutan, penghitungan sampai rekapitulasi suara, terdapat beberapa Dinamika, diantaranya:

1. **Alotnya rekapitulasi suara di wilayah Madura**, rekapitulasi yang dijadwalkan 1 ternyata sampai 2 hari baru selesai, ini dikarenakan terdapat sanggahan dari Peserta Pemilu atas hasil rekapitulasi ditingkat Kabupaten, sehingga harus dilakukan hitung ulang oleh KPU, Bawaslu dan Peserta Pemilu ditingkat provinsi Jawa Timur.
2. **Perbaikan DA di Pamekasan**, menindaklanjuti hasil putusan putusan Bawaslu No. 02/LP/PL/ADM/RI/00.00/V/2019 tanggal 10 Juni 2019 dan KPU RI No: 907/PY.01.1-SD/03/KPU/VI/2019 tanggal 15 Juni tentang Tindaklanjuti Putusan Bawaslu RI, dimana diperintahkan kepada KPU Kabupaten Pamekasan untuk memperbaiki formulir DA1- DPR dengan formulir DA1-Plano DPR dalam Pemilu 2019 yang berkaitan dengan Partai Nasdem untuk Kecamatan Larangan dan Proppo.

5. Evaluasi Pelaksanaan Pengawasan

a. Keberhasilan

Bawaslu Provinsi Jawa Timur pada tahapan ini telah berhasil melakukan rekomendasi perbaikan

terhadap DB.1 KPU Kabupaten/Kota, diantaranya:

1. Perbaiki DB.1 KPU di 21 Kabupaten/Kota yang terdapat perubahan hasil penghitungan rekapitulasi perolehan suara diform DB1 awal, yaitu Gresik, Kota Batu, Lamongan, Mojokerto, Situbondo, Sumenep, Kabupaten Blitar, Banyuwangi, Lumajang, Kota Madiun, Kabupaten Pasuruan, Tuban, Kabupaten Probolinggo dan Jombang;
2. Perbaiki DB.1 KPU 12 Kabupaten/Kota terdapat ketidaksesuaian jumlah surat suara DPTH-2+2% dengan surat suara yang diterima termasuk cadangan dalam DB1, yaitu Kabupaten Blitar, Bojonegoro, Gresik, Kabupaten Kediri, Kota Mojokerto, Kota Pasuruan, Kota Probolinggo, Kota Surabaya, Magetan, Nganjuk, Kabupaten Pasuruan dan Kabupaten Probolinggo
3. Perbaiki DB.1 KPU 18 Kabupaten/Kota setelah proses rekapitulasi ditingkat provinsi masih terdapat perbedaan data pemilih dan pengguna hak pilih, yaitu Trenggalek, Tulungagung, Blitar, Bondowoso, Ponorogo, Gresik, Situbondo, Probolinggo, Pasuruan, Mojokerto, Kota Malang, Bangkalan, Kota Batu, Kota Madiun, Sumenep, Kota Surabaya dan Tuban.
4. Perbaiki DB.1 KPU hasil analisa terdapat ketidaksesuaian DB1 dengan DC1 yaitu di Kabupaten Jember dan Kabupaten Malang.
5. Perbaiki DB.1 KPU Kabupaten Gresik, jumlah pengguna hak pilih DPTb antara DPR RI dan DPR provinsi masih selisih 30 suara.
6. Perbaiki DB.1 KPU DPR RI Bondowoso,

Kabupaten Mojokerto dan Sampang, perubahan perolehan suara Pemilihan DPR RI

b. Kelemahan

1. Bawaslu Provinsi Jawa Timur pada alat kerja berbasis *online* atau SIWASLU atau sistem pengawasan Pemilu, masih belum belum maksimal dikarenakan *trouble* jaringan dan tidak ada form rekapitulasi atas hasil pengawasan sebelum pemungutan, pada saat pemungutan dan penghitungan serta rekapitulasi ditingkat kabupaten/kota.

DAFTAR PUSTAKA

1. Buku Saku Pengawas TPS 2019 Bawaslu
2. Peraturan Bawaslu Nomor 1 Tahun 2019 Tentang Pengawasan Pemungutan dan Penghitungan Suara dalam Pemilihan Umum
3. Peraturan Bawaslu Nomor 2 Tahun 2019 Tentang Pengawasan Rekapitulasi Hasil Penghitungan Perolehan Suara dan Penetapan Hasil Pemilihan Umum
4. Peraturan Bawaslu Nomor 3 Tahun 2019 Tentang Pengawasan Penetapan Pasangan Calon Terpilih, Penetapan Perolehan Kursi dan Penetapan Calon Terpilih dalam Pemilihan Umum
5. Form A Hasil Pengawasan Bawaslu di 38 Kabupaten/ Kota di Jawa Timur
6. Form A Hasil Pengawasan Bawaslu Provinsi Jawa Timur
7. Rilis Hasil Pengawasan Bawaslu Provinsi Jawa Timur pada Pelaksanaan Pengawasan Tahapan Pemungutan, Penghitungan dan Rekapitulasi Pemilu 2019

HASIL PENGAWASAN

Rekapitulasi Suara

Pemilihan Umum Tahun 2019

Puncak pemilihan umum adalah pemungutan dan penghitungan suara yang dilaksanakan pada 17 April 2019. Dalam memastikan proses pemungutan suara berlangsung sesuai dengan ketentuan perundang-undangan, terdapat tahapan yang paling krusial yaitu kelengkapan logistik Pemilu, kepastian surat suara dengan daerah pemilihan di TPS, ketepatan waktu pembukaan TPS, kesiapan Saksi Peserta Pemilu, publikasi data Pemilih, informasi tata cara memilih, ketersediaan alat bantu disabilitas netra, adanya potensi pelanggaran mobilisasi Pemilih, ketidaknetralan Petugas, intimidasi, memilih lebih dari satu kali, kekurangan logistik dan waktu penutupan TPS.

Buku ini memotret dari sisi hasil rekapitulasi ditingkat provinsi, dinamika dan evaluasi pengawasan pelaksanaan pengawasan dana kampanye yang dilakukan Peserta Pemilu di Provinsi Jawa Timur.

ISBN 978-623-90290-4-3



9 786239 029043